

Collection
Day

Book_ 

ORME

Collection Day - Modulo











































Collection Day - Logico



































Collection Day - Madie











































SAN MICHELE
ORME
CLEVER
MISTRAL
NARDIINTERNI

Ricerca e Sviluppo Homes
Marzo 2019

ORME

Homes CASA Srl
Via Montello, 80
31053 - Pieve di Soligo
(TV) Italia

Servizio clienti Italia
t. +39 0438 984 581
f. +39 0438 984 589
e. orme@homes.it
w. ormedesign.it

Bureau Export
t. +39 0438 839 832
f. +39 0438 839 859
e. export@homes.it
w. homes.it

Homes S.p.a. - Headquarters
Via Montello, 63/1
31053 - Pieve di Soligo
(TV) Italia
t. +39 0438 9909 081
f. +39 0438 909 089
e. info@homes.it
w. homes.it

Homes Casa s.r.l. si riserva di apportare in qualsiasi momento modifiche a prodotti, misure e materiali, che riterrà utile per esigenze di carattere produttivo e commerciale. Per essere sempre aggiornati vi invitiamo a consultare il nostro sito internet www.ormedesign.it. Le tonalità di colore e le finiture illustrate vanno considerate puramente indicative. Verificarne sempre la fattibilità dell'abbinamento finiture consultando il listino. I prezzi del presente listino si intendono:
- espressi in euro
- al pubblico IVA esclusa.
Per le condizioni generali di vendita fare riferimento al listino generale Collection Day.

ORME

**Wardrobe
Collection**

W W

ORME

Indice collezione
/ Collection index

W

ORME

tà

le

i
che
più

à
e

ne Homes
decor
project has
pace-
faces, or
or wood
etails.
enhance



• Pagine 04 › 09, Wardrobe 01
Anta Split verticale



• Pagine 10 › 15, Wardrobe 02
Anta Glass vetro



• Pagine 16 › 23, Wardrobe 03
Anta Glass Mixa



• Pagine 108 › 115, Wardrobe 16
Anta Liscia, maniglia H16



• Pagine 116 › 123, Wardrobe 17
Anta Liscia, maniglia H20



• Pagine 124 › 131, Wardrobe 18
Anta Liscia, maniglia H11




• Pagine 24 › 29, Wardrobe 04
Anta Glass vetro e Glass legno



• Pagine 30 › 41, Wardrobe 05
Anta Primia



• Pagine 42 › 47, Wardrobe 06
Anta Tela



• Pagine 132 › 137, Wardrobe 19
Anta Liscia, maniglia H24



• Pagine 138 › 143, Wardrobe 20
Anta Liscia, maniglia H26



• Pagine 144 › 151, Wardrobe 21
Anta Liscia, maniglia H14



• Pagine 48 › 55, Wardrobe 07
Anta Orma



• Pagine 56 › 65, Wardrobe 08
Anta Gola 1200



• Pagine 66 › 71, Wardrobe 09
Anta Gola




• Pagine 152 › 157, Wardrobe 22
Anta Liscia, maniglia H25



• Pagine 158 › 163, Wardrobe 23
Anta Liscia, maniglia H13



• Pagine 166 › 171, Wardrobe 24
Anta Cubi Glass



• Pagine 72 › 73, Wardrobe 10
Anta Gola



• Pagine 74 › 79, Wardrobe 11
Anta Riga



• Pagine 80 › 85, Wardrobe 12
Anta Riga 130



• Pagine 172 › 177, Wardrobe 25
Anta Split orizzontale



• Pagine 178 › 183, Wardrobe 26
Sistema Visual



• Pagine 184 › 191, Wardrobe 27
Anta Maya




• Pagine 86 › 89, Wardrobe 13
Anta Riga 130



• Pagine 90 › 97, Wardrobe 14
Anta Riga 1200



• Pagine 98 › 107, Wardrobe 15
Anta Virgo



• Pagine 192 › 197, Wardrobe 28
Anta Vista



• Pagine 198 › 203, Wardrobe 29
Anta Tela



• Pagine 204 › 209, Wardrobe 30
Anta complanare Gola 1200

tà

le

che
più

à
e

ne Homes
decor
project has
pace-
faces, or
or wood
etails.
enhance



• Pagine 210 › 215, Wardrobe 31
Anta Gola 1200



• Pagine 216 › 221, Wardrobe 32
Anta Gola



• Pagine 222 › 229, Wardrobe 33
Anta Riga 1200




• Pagine 230 › 235, Wardrobe 34
Anta Virgo



• Pagine 236 › 241, Wardrobe 35
Anta Patio



• Pagine 242 › 247, Wardrobe 36
Anta Liscia, maniglia H24



• Pagine 248 › 253, Wardrobe 37
Anta Febe Specchio



• Pagine 254 › 259, Wardrobe 38
Anta Arka



• Pagine 262 › 269, Wardrobe 39
Cabina Skeletro



• Pagine 270 › 275, Wardrobe 40
Cabina Skeletro



• Pagine 276 › 283, Wardrobe 41
Cabina Boiserie



• Pagine 284 › 293, Wardrobe 42
Cabina Boiserie



• Pagine 294 › 299, Wardrobe 43
Cabina Flexi



• Pagine 300 › 305, Wardrobe 44
Cabina Naked

Orme – Wardrobe Collection

Nate dall'esperienza e dalla ricerca di Orme, firma del Gruppo Homes, le nuove collezioni notte ed armadi di Orme interpretano con sapienza, creatività e sartorialità uno stile d'arredo e di vita, in armonia fra contemporaneo e moderno. Un progetto che si evolve, dedicando nuove collezioni ed attenzioni all'ambiente notte di ogni casa. Nuova la gamma delle finiture materiche che valorizzano lo spazio, con la raffinata artigianalità e il calore naturale delle superfici impiallacciate, oppure con un'armoniosa quanto seducente scelta di tonalità laccate. Nuovi i letti ed i gruppi letto in materico, laccato o legno, che contribuiscono a rendere ogni situazione d'arredo più originale e versatile. Nuova l'estetica delle facciate armadio, dettagli protagonisti dello spazio. Ancora più ampie e aggiornate le modularità e le possibilità compositive, per inserirsi in ogni ambiente e offrire una totale libertà di progettazione.

Wardrobe Collection – The new bedroom and wardrobe collections by Orme, a company in the Homes Group, are the result of experience and research applied to smart, creative interpretation of decor featuring sartorial styling that beautifully balances contemporary and modern design. Our project has evolved to dedicate new collections to the bedrooms of all homes. There is a new range of space-enhancing textured finishes with refined artisanship and the natural warmth of veneered surfaces, or beguiling, harmonious lacquered colours. New beds and night sets with textured, lacquered or wood finishes are original and versatile. The wardrobe fronts have a new look featuring stunning details. Bigger, up-to-date modules provide opportunities for a wide range of compositions that will enhance any environment and offer scope for customised planning.

• Pagine 04 › 09, Wardrobe 01
Anta Split verticale

• Pagine 10 › 15, Wardrobe 02
Anta Glass vetro

• Pagine 16 › 23, Wardrobe 03
Anta Glass Mixa

• Pagine 24 › 29, Wardrobe 04
Anta Glass vetro e anta Glass legno

• Pagine 30 › 41, Wardrobe 05
Anta Primia

• Pagine 42 › 47, Wardrobe 06
Anta Tela

• Pagine 48 › 55, Wardrobe 07
Anta Orma

• Pagine 56 › 65, Wardrobe 08
Anta Gola 1200

• Pagine 66 › 71, Wardrobe 09
Anta Gola

• Pagine 72 › 73, Wardrobe 10
Anta Gola

• Pagine 74 › 79, Wardrobe 11
Anta Riga

• Pagine 80 › 85, Wardrobe 12
Anta Riga 130

• Pagine 86 › 89, Wardrobe 13
Anta Riga 130

• Pagine 90 › 97, Wardrobe 14
Anta Riga 1200

• Pagine 98 › 107, Wardrobe 15
Anta Virgo

• Pagine 108 › 115, Wardrobe 16
Anta Liscia, maniglia H16

• Pagine 116 › 123, Wardrobe 17
Anta Liscia, maniglia H20

• Pagine 124 › 131, Wardrobe 18
Anta Liscia, maniglia H11

• Pagine 132 › 137, Wardrobe 19
Anta Liscia, maniglia H24

• Pagine 138 › 143, Wardrobe 20
Anta Liscia, maniglia H26

• Pagine 144 › 151, Wardrobe 21
Anta Liscia, maniglia H14

• Pagine 152 › 157, Wardrobe 22
Anta Liscia, maniglia H25

• Pagine 158 › 163, Wardrobe 23
Anta Liscia, maniglia H13

Capitolo N°1

Wardrobe Collection

Anta battente

— Wardrobe 01

anta Split verticale

IT – Disponibile con orientamento verticale o orizzontale l'anta battente Split è caratterizzata da una maniglia in metallo incassata e laccata dello stesso colore dell'anta, mentre il fondo interno è disponibile in tutti i laccati a campionario. La sua configurazione prevede la maniglia posizionata nell'anta di destra nel caso di un vano a due ante.

EN – Available vertical or horizontal, the Split hinged door features a metal inset handle lacquered in the same colour as the door, with the internal part lacquered in any of the colours on chart. It is configured with the handle on the right-hand door in the case of a two-door unit.

Finiture / Finishes

Struttura interna in materico Cotto, ante laccato opaco Argilla. / Interior structure in Cotto wood melamine, doors in Argilla matt lacquer finish.

Dimensioni / Dimensions

L 3025 x H 2578 P 620 mm







Dettaglio maniglia Split verticale, vista dall'interno armadio e dall'esterno
/ Detail of Split handle, view from inside and outside the wardrobe

— Wardrobe 02

anta Glass vetro

IT – Incorniciata da un profilo in alluminio l'anta battente Glass è disponibile nelle versioni con vetro unico, due vetri, due pannelli o pannello unico in legno. In questa soluzione si presenta con quattro vani a vetro unico serigrafato tessuto, creando la giusta trasparenza per contenere con discrezione. Il telaio è in metallo brunito e funge da maniglia utile all'apertura delle ante.

EN – The Glass hinged door has an aluminium frame and it is available with a single glazed panel, two glazed panels, and one or two wood panels. This solution shows four units with a single glazed panel in fabric screen-printed glass, creating the right transparency to contain in a discrete way. The frame is in burnished metal and acts as a handle.

Finiture/ Finishes

Struttura interna in materico Cotto, ante in vetro serigrafato tessuto./ Interior structure in Cotto wood melamine, doors in fabric screen-printed glass.

Dimensioni/ Dimensions

L 3725 × H 2578 P 620 mm





Dettaglio Alveare con cassettoni in cuoio Brown
/Detail of Alveare with Brown leather drawers

— Wardrobe 03
anta Glass Mixa



Finiture / Finishes

Struttura interna in materico Ossidato, ante Glass Mixa in laccato opaco Perla e vetro trasparente, ante Liscia in laccato opaco Perla.

/Interior structure in Ossidato wood melamine, Glass Mixa doors in Perla matt lacquer finish and sheer glass, Liscia doors in Perla matt lacquer finish.

Dimensioni / Dimensions

L 3887 × 2962 H 2578 P 620 mm





Dettaglio anta Glass Mixa in laccato opaco Perla e vetro trasparente. Focus su telaio in metallo brunito che funge da maniglione per l'apertura dell'armadio / Detail of Glass door in Perla matt lacquered and sheer glass. Focus on burnished metal frame that acts as wardrobe handle



Dettaglio maniglia H17 in metallo brunito e vista frontale armadio
/ Detail of H17 handle in burnished metal and wardrobe front view



— Wardrobe 04

anta Glass vetro e Glass legno

Finiture / Finishes

Struttura interna in materico Cotto, ante Glass Vetro in vetro bronzato e Ante Glass Legno in materico Cotto.

Dimensioni / Dimensions

L 4025 × H 2578 P 620 mm

/Interior structure in Cotto wood melamine, Glass Vetro doors in bronzed glass and Glass Legno doors in Cotto wood melamine.





Dettaglio attrezzatura interna composta da tubo appendiabiti, ripiano e cassetiera interna in materico Cotto e maniglia in metallo brunito / Detail of internal equipment consisting of hanger tube, shelf and drawer pack in Cotto wood melamine with burnished metal handle

— Wardrobe 05

anta Primia

IT – L'anta battente Primia è composta da un pannello in MDF dal quale viene ricavato un incavo utile a creare la presa di apertura dell'anta ed è disponibile in tutti i colori laccati a campionario. Viene proposta con maniglia singola nei vani con anta singola e doppia nei vani che prevedono due ante. Nella soluzione seguente viene rappresentata insieme a un terminale laterale.

EN – The Primia hinged door comprises an MDF panel available in any of the lacquered colours on chart and provided with a groove that creates a grip with which to open the door. It comes with a single handle on units with just one door and a double handle on units with two doors. Below it is shown together with a dressing room corner and a side end piece.

Finiture / Finishes

Struttura interna in materico Ossidato, ante in laccato opaco Piuma. / Interior structure in Ossidato wood melamine, doors in Piuma matt lacquer finish.

Dimensioni / Dimensions

L 4213 × H 2578 P 620 mm
L 3725 × H 2578 P 620 mm

Orme

30 – 31







Vista frontale armadio con focus su maniglia in laccato opaco Piuma
/ Front view of wardrobe with focus on handle in Piuma matt lacquered



Dettaglio terminale laterale con anta e specchio aperti, ripiani attrezzati internamente
/Detail of side terminal with opened door and mirror, intern equipped with shelves



Vista angolo spogliatoio aperto attrezzato internamente con ripiani, tubi appendiabiti, e specchio
/View of dressing corner equipped with shelves, hanger tubes and mirror





Dettaglio attrezzatura interna armadio composta da tubo appendiabiti, ripiano in vetro bronzato e telaio in metallo brunito, cassettera interna sospesa e portascarpe / Detail of internal equipment consisting of hanger tube, bronzed glass shelf with burnished metal frame, suspended drawer pack and shoe shelf



— Wardrobe 06
anta Tela

IT – Formata da tre pannelli verticali l'anta battente Tela permette di giocare con le finiture e le texture. La fascia centrale è realizzata in MDF con incavo orizzontale per agevolare l'apertura dell'anta ed è disponibile nei colori laccati opachi a campionario. Nell'ambiente si presenta insieme ad un vano ponte sovrapposto su base con appendiabiti e specchio al suo interno.

EN – Made up of three vertical panels, the Tela hinged door can mix and match different finishes and textures. The central part is in matt lacquered MDF in any of the colours on our chart, and comes with a horizontal groove that facilitates opening. In this setting it is shown together with an overhead unit containing clothes hangers and a mirror and a base unit.

Finiture / Finishes

Struttura interna in Greyge con schiene in laminat Aphrodite, ante in materico Rovere e laccato opaco Piuma.

/ Interior structure in Greyge with Aphrodite laminat backs, doors in Rovere wood melamine and Piuma matt lacquer finish.

Dimensioni / Dimensions

L 3025 × H 2578 P 620 mm
L 4415 × H 2578 P 620 mm

Orme

42 – 43







Dettaglio anta Tela con focus su maniglia e vano appendiabiti a giorno/Detail of Tela hinged door with a focus on the handle and open compartment for clothes

— Wardrobe 07
anta Orma

IT – Come un nastro che avvolge l'armadio l'anta battente Orma è formata da tre pannelli, di cui quello centrale presenta una lavorazione alla sua estremità facilitando l'apertura delle ante. La fascia centrale è in legno verniciato nelle finiture materiche o laccata nei colori a campionario.

EN – Like a ribbon around the wardrobe, the Orma hinged door comprises three panels, the central one of which is machined at the end to facilitate opening. The central part is in varnished wood with a textured finish or lacquered in any of the colours on our chart and comes as a single version for one-door units and double for two-door units.

Finiture / Finishes

Struttura interna in materico Ossidato, ante in laccato opaco Piombo. / Interior structure in Ossidato wood melamine, doors in Piombo matt lacquer finish.

Dimensioni / Dimensions

L 4650 × H 2578 P 620 mm





Vista armadio attrezzato internamente da tubo appendiabiti, cestello estraibile, ripiano e portascarpe
/View of equipped wardrobe with hanger tube, pull-out shelf, shelf and shoe shelf



Dettaglio anta Orma con focus su inserto maniglia in legno tinto Ossidato
/ Detail of Orma hinged door with focus on inset handle in Ossidato stained wood

— Wardrobe 08

anta Gola 1200

IT – Linearità e rigore sono le caratteristiche dell'anta battente Gola che grazie al suo profilo permette un'apertura delle ante molto comoda, in questa versione proposta in altezza 1200 mm, è disponibile anche in altezza totale dell'anta. La maniglia è in metallo e può essere laccata in tutti i colori della collezione.

EN – Linearity and precision are the characteristics of the Gola hinged door with a grip profile to provide comfortable opening. The door shown here has a 1200 mm high profile, but it also comes with a handle the full length of the door. The handle is in metal and can be lacquered in any of the colours in the collection.

Orme

56 – 57

Finiture / Finishes

Struttura interna in materico Ossidato, ante in laccato opaco Titanio. / Interior structure in Ossidato wood melamine, doors in Titanio matt lacquer finish.

Dimensioni / Dimensions

L 3725 × H 2578 P 620 mm







Dettaglio armadio aperto con fianchi passanti Skeletro, attrezzato con ripiano e tubo appendiabiti, cestello estraibile alto e portapantaloni
/Detail of opened wardrobe with Skeletro sides, equipped with hanger tube, pull-out drawer and trouser rack



Focus su portapantaloni aperto e cestello estraibile
/Focus on trouser shelf opened and pulled out drawer



Dettaglio fianco armadio realizzato con il telaio Skeletro in metallo brunito e vetro bronzato
/Wardrobe side detail made with Skeletro frame in burnished metal and bronzed glass



Dettaglio maniglia Gola in altezza 1200 mm e focus su fianco passante Skeletro in metallo brunito
/Detail of 1200 mm Gola handle and focus on Skeletro see-through side in burnished metal

— Wardrobe 09
anta Gola

Finiture/Finishes
Struttura interna in materico Ossidato, ante
in laccato opaco Ortensia./Interior structure
in Ossidato wood melamine, doors in Ortensia
matt lacquer finish.

Dimensioni/Dimensions
L 2673 × H 2578 P 620 mm



Orme

66 - 67





Dettagli maniglia Gola su ante e cassetti in tutta lunghezza / Detail of Gola handles in all the door length

— Wardrobe 10
anta Gola



Finiture / Finishes

Struttura in materico Ossidato, ante in laccato opaco Ortensia. / Interior structure in Ossidato wood melamine, doors in Ortensia matt lacquer finish.

Dimensioni / Dimensions

L 2562 x H 2578 P 620 mm

Orme

72 - 73



Vista frontale armadio Gola con zona toeletta sotto ponte, completata da mensole porta oggetti e consolle
/ Front view of Gola wardrobe with dressing table zone completed with shelves and a console

— Wardrobe 11 anta Riga

IT – Un profilo in alluminio piegato in tre diverse lunghezze caratterizza l'anta Riga, disponibile in tutte le finiture laccate a campionario. Nella soluzione che segue viene proposta con un vano ponte e delle basi a formare una seduta con cuscini applicati anche sullo schienale. Una maniglia semplice e per tutti gli usi.

EN – An aluminum folded profile in three different length is the key of Riga hinged door, available in all lacquered finishes on chart. In the solution below it is presented with a bridge unit and base units creating a sitting niche with soft pillows. A simple handle for every use.



Finiture / Finishes

Struttura interna in materico Ossidato, ante in laccato opaco Sabbia. / Interior structure in Ossidato wood melamine, doors in Sabbia matt lacquer finish.

Dimensioni / Dimensions

L 3725 x H 2578 P 620 mm





Dettaglio anta aperta in laccato opaco Ecrù con specchio interno
/Detail of opened door with mirror in Ecrù matt lacquered



Dettaglio specchio orientabile posto su terminale armadio e anta terminale aperta
/Detail of adjustable mirror and opened door of side end piece

— Wardrobe 12

anta Riga 130

Finiture/Finishes

Struttura interna in Greyge, ante in materico Carbone e laccato opaco Nebbia. / Interior structure in Greyge, doors in Carbone wood melamine and Nebbia matt lacquer finish.

Dimensioni/Dimensions

L 4025 x H 2578 P 620 mm







**Finiture / Finishes**

Struttura interna in Greyge, ante in materico Carbone e laccato opaco Argilla. / Interior structure in Greyge, doors in Carbone wood melamine and Argilla matt lacquer finish.

Dimensioni / Dimensions

L 4028 x H 2578 P 620 mm



Dettaglio pannello Visual porta tv orientabile, con vano accessoriato di ripiani
/Detail of adjustable Visual panel tv hanger with compartment equipped with shelves



Dettaglio vani a giorno in laccato opaco Argilla
/Detail of Argilla matt lacquered opened compartments

— Wardrobe 14
anta Riga 1200



Finiture/ Finishes

Struttura interna in materico Cotto, ante in materico Tortora. / Interior structure in Cotto wood melamine and doors in Tortora melamine.

Dimensioni/ Dimensions

L 3726 × H 2578 P 620 mm





Dettaglio apertura anta Riga con maniglia in altezza 1200 mm su anta destra
/Detail opening Riga hinged door with 1200 mm height handle on the right door



Dettaglio Servetto in metallo brunito
/Detail of burnished metal Servetto



— Wardrobe 15
anta **Virgo**

IT – L'anta battente Virgo propone una maniglia incassata formata dall'unione di tre fasce verticali, due in pannelli nobilitati con lavorazione a 45° e uno in alluminio laccato opaco in tonalità presenti a campionario. L'incasso è presente su tutta l'altezza dell'anta e viene posizionato solo sull'anta destra nel caso di vani a due ante.

EN – The Virgo hinged door comes with an inset handle formed by joining three vertical strips, two in 45-degree angled melamine faced panels and one in matt lacquered aluminium in any of the colours on our chart. The inset covers the full height of the door and appears only on the right-hand door in the case of two-door units.

Finiture / Finishes

Struttura interna in materico Cotto, ante in laccato opaco Ecrù e laccato opaco Terra.
/ Interior structure in Cotto wood melamine, doors in Ecrù and Terra matt lacquer finish.

Dimensioni / Dimensions

L 3725 × H 2578 P 620 mm
L 1875 × H 2578 P 620 mm

Orme

98 – 99







Dettaglio apertura anta con focus su incasso maniglia
/Detail of opening door with focus on inset handle





Vista di un interno armadio attrezzato con luci LED, tubo appendiabiti in metallo brunito, alveare in materico Cotto con cassetti in cuoio Brown e ripiano in materico Cotto/ Interior wardrobe view equipped with LED lights, burnished metal hanger tube, Cotto wood melamine alveare with Brown leather drawers and a shelf in Cotto wood melamine.





— Wardrobe 16

anta Liscia maniglia H16

IT – Un grande classico sempre in evoluzione è l'anta battente Liscia che acquista nuove sembianze grazie alla nuova gamma di maniglie, finiture legno e colorate, arricchendosi con piccoli dettagli o interventi più rilevanti. Una soluzione molto versatile e personalizzabile.

EN – A constantly evolving classic, the Liscia hinged door changes its look with a new range of wood finish or coloured handles, small details or more important features, creating an easily customisable, versatile solution.

Finiture / Finishes

Struttura interna in materico Ossidato e laccato opaco Pioma, ante in laccato opaco Piombo.
/ Interior structure in Ossidato wood melamine and Pioma matt lacquer finish, doors in Piombo matt lacquer finish.

Dimensioni / Dimensions

L 3263 x H 2578 P 620 mm

Orme


108 – 109







Dettaglio interno armadio in materico Ossidato, attrezzato internamente con luci LED, tubo appendiabiti e ripiano in vetro bronzato con appendiabiti
/ Interior detail of Ossidato wood melamine wardrobe, equipped with LED lights, hanger tube and bronzed glass shelf with hanger



— Wardrobe 17

anta Liscia maniglia H20

Finiture/Finishes

Struttura interna in materico Ossidato e laccato opaco Ortensia, ante in materico Seta e laccato opaco Ortensia. / Interior structure in Ossidato wood melamine and Ortensia matt lacquer finish, doors in Seta melamine and Ortensia matt lacquer finish.

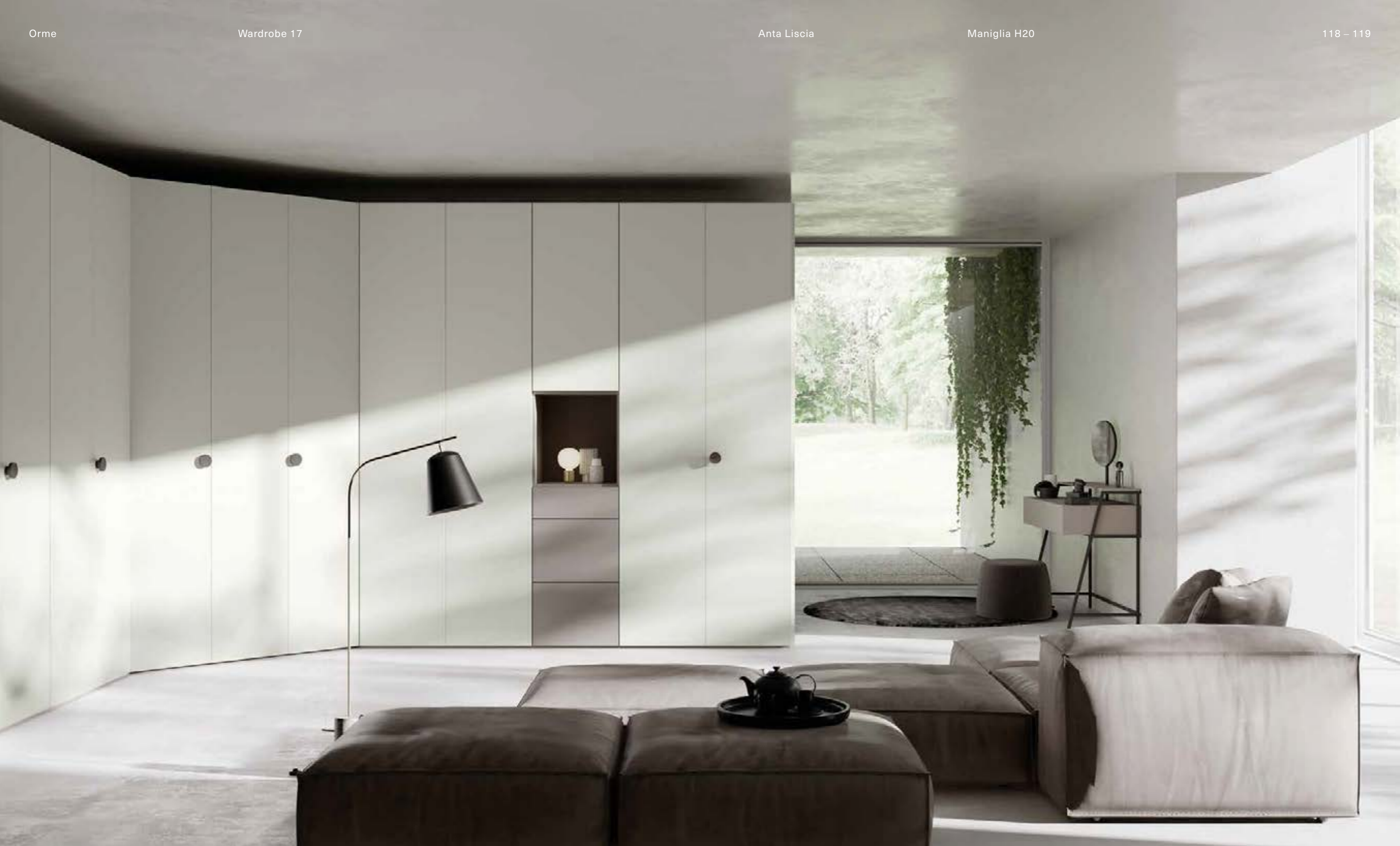
Dimensioni/Dimensions

L 3456 x 3919 H 2578 P 620 mm

Orme

116 - 117







Vista frontale armadio con focus su vano a giorno in materico Seta e laccato opaco Ortensia e maniglia H20 in materico Ossidato
/Front view of the wardrobe with focus on open compartment in Seta melamine and Ortensia matt lacquered, with H20 handle in Ossidato wood melamine



Dettaglio angolo spogliatoio con ante soffietto e materico Seta, attrezzato internamente con tubi appendiabiti, ripiani e cassetiera interna
/Dressing corner detail with folding doors in Ossidato wood melamine and Seta melamine, equipped with hangings, shelves and drawer pack

— Wardrobe 18
anta Liscia
maniglia H11



Finiture / Finishes

Struttura interna in materico Ossidato,
ante in laccato opaco Piombo. / Interior
structure in Ossidato wood melamine,
doors in Piombo matt lacquer finish.

Dimensioni / Dimensions

L 3725 x H 2578 P 620 mm





Vista frontale armadio aperto in materico Ossidato e laccato opaco Piombo, attrezzato con tubi appendiabiti, ripiani in vetro, Alveare e cassetiera interna
/ Front view of opened wardrobe in Ossidato wood melamine and Piombo matt lacquered, equipped with hangings, glass shelf, Alveare and drawer pack



Dettaglio maniglia H11 in laccato opaco Piombo
/Detail of H11 handle in Piombo matt lacquered

— Wardrobe 19
anta Liscia
maniglia H24



Finiture/ Finishes

Struttura interna in materico Ossidato, ante in materico Carbone e laccato opaco Piuma.
/ Interior structure in Ossidato wood melamine, doors in Carbone wood melamine and Piuma matt lacquer finish.

Dimensioni/ Dimensions

L 3726 x H 2578 P 620 mm





Dettaglio toeletta composta da cassetto in materico Carbone che funge da consolle, mensole in laccato opaco Piuma e specchio neutro
 /Detail of dressing table consisting of a drawer in Carbone wood melamine acting as a console, shelves in Piuma matt lacquered and a mirror

— Wardrobe 20
anta Liscia
maniglia H26



Finiture/Finishes

Struttura interna in materico Cotto con schiene in laminat Apollo, ante in materico Cotto e laccato opaco Argilla. / Interior structure in Cotto wood melamine with Apollo laminat backs, doors in Cotto wood melamine and Argilla matt lacquer finish.

Dimensioni/Dimensions

L 4025 × H 2578 P 620 mm





Dettaglio frontale armadio attrezzato internamente con appendiabiti, ripiani e cassetteria interna in laccato opaco Ortensia, materico Cotto e laminat Apollo
/Front detail of wardrobe equipped with hanger tubes, shelf and drawer pack in Ortensia matt lacquered, Cotto wood melamine and Apollo laminat



— Wardrobe 21
anta Liscia
maniglia H14

Finiture/ Finishes

Struttura interna in Greyge e laccato opaco Prugna, ante in materico Carbone e laccato opaco Tufo./ Interior structure in Greyge and Prugna matt lacquer finish, doors in Carbone wood melamine and Tufo matt lacquer finish.

Dimensioni/ Dimensions

L 4501 × H 2578 P 620 mm





Dettaglio maniglia H14 in metallo brunito e vano a giorno in laccato opaco Prugna con appendiabiti in metallo brunito
/Detail of H14 handle in burnished metal and open compartment in Prugna matt lacquered with hanger in burnished metal



— Wardrobe 22

anta Liscia maniglia H25

Finiture / Finishes

Struttura interna in Greyge con schiene in laminat Apollo, ante in materico Carbone e laccato opaco Argilla. / Interior structure in Greyge with Apollo laminat backs, doors in Carbone wood melamine and Argilla matt lacquer finish.

Dimensioni / Dimensions

L 4601 × H 2578 P 620 mm

Orme

152 – 153







Dettaglio consolle in accosto ad armadio con pensili Strema in appoggio in materico Carbone
/Detail of dressing table next to wardrobe with Strema units in Carbone wood melamine

— Wardrobe 23
anta Liscia
maniglia H13



Finiture / Finishes

Struttura interna in Greyge, ante in laccato opaco Piuma e Indaco. / Interior structure in Greyge, doors in Piuma and Indaco matt lacquer finish.

Dimensioni / Dimensions

L 5025 x H 3314 P 620 mm





Dettaglio frontale colonna a giorno in laccato opaco Indaco / Front detail of open compartments in Indaco matt lacquered

• Pagine 166 › 171, Wardrobe 24
Anta Cubi Glass

• Pagine 172 › 177, Wardrobe 25
Anta Split orizzontale

• Pagine 178 › 183, Wardrobe 26
Sistema Visual

• Pagine 184 › 191, Wardrobe 27
Anta Maya

• Pagine 192 › 197, Wardrobe 28
Anta Vista

• Pagine 198 › 203, Wardrobe 29
Anta Tela

• Pagine 204 › 209, Wardrobe 30
Anta complanare Gola 1200

• Pagine 210 › 215, Wardrobe 31
Anta Gola 1200

• Pagine 216 › 221, Wardrobe 32
Anta Gola

• Pagine 222 › 229, Wardrobe 33
Anta Riga 1200

• Pagine 230 › 235, Wardrobe 34
Anta Virgo

• Pagine 236 › 241, Wardrobe 35
Anta Patio

• Pagine 242 › 247, Wardrobe 36
Anta Liscia, maniglia H24

• Pagine 248 › 253, Wardrobe 37
Anta Febe Specchio

• Pagine 254 › 259, Wardrobe 38
Anta Arka

Capitolo N°2

Wardrobe Collection

Anta scorrevole



— Wardrobe 24 anta Cubi Glass

IT – Sorella dell'anta Glass è l'anta scorrevole Cubi Glass, che utilizza lo stesso telaio dividendo l'anta in quattro parti uguali dotabili di pannelli in legno o vetro in spessore 4 mm. Nella soluzione proposta l'armadio è composto da un'anta a quattro vetri Cannetè e un'anta composta da due vetri della stessa tipologia affiancati da due pannelli in laccato opaco Terra.

EN – Sister to the Glass door, the Cubi Glass sliding door has the same frame that divides it into four equal parts, which can have wood panels or 4 mm thick glass panels. Here the wardrobe is made up of one door with four Cannetè glazed panels, and one door with two glazed panels of the same type, flanked by two Terra matt lacquered wood panels.

Finiture / Finishes

Struttura interna in materico Cotto, ante in laccato opaco Terra e vetro Cannetè. / Interior structure in Cotto wood melamine, doors in Terra matt lacquer finish and Cannetè glass.

Dimensioni / Dimensions

L 3025 x H 2598 P 660 mm





Dettagli ante scorrevoli Cubi Glass in vetro Cannelè e laccato opaco Terra
/Detail of Cubi Glass sliding doors in Cannelè glass and Terra matt lacquered



— Wardrobe 25 anta Split orizzontale

IT – L'anta scorrevole Split è composta da un pannello in nobilitato spessore 25 mm con maniglia in metallo incassata in posizione verticale o orizzontale. Le possibili soluzioni si moltiplicano grazie alle finiture che si possono accostare tra maniglia e anta garantendo maggior personalizzazione delle facciate armadio.

EN – The Split sliding door consists of a 25 mm thick melamine faced panel with a vertical or horizontal inset metal handle. The range of solutions is multiplied by mixing the handle and door finishes to customise the wardrobe fronts.

Finiture/ Finishes

Struttura interna in materico Ossidato, ante in materico Ossidato e laccato opaco Nebbia.
/ Interior structure in Ossidato wood melamine, doors in Ossidato wood melamine and Nebbia matt lacquer finish.

Dimensioni/ Dimensions

L 3025 × H 2598 P 660 mm





Dettaglio apertura anta con focus su maniglia Split
/Opening door detail with focus on Split handle



Dettaglio armadio con anta aperta, attrezzato con ripiani, tubi appendiabiti e cassettera interna in materico Ossidato e laccato opaco Nebbia
/Wardrobe detail with opened door, equipped with shelves, hangers and drawer pack in Ossidato wood melamine and Nebbia matt lacquered



— Wardrobe 26 sistema Visual

IT – Il sistema Visual si serve di un modulo ad ante battenti al cui interno viene inserito un pannello orientabile dove può essere appesa una televisione. Questo modulo può essere inserito in un armadio battente ma anche in un armadio scorrevole come presentato nella soluzione che segue.

EN – The Visual system uses a module with hinged doors inside which an adjustable panel is inserted where a television can be hung. This module can be paired with a hinged wardrobe but also in a sliding wardrobe as shown in the solution below. in versione bicolore crea un segno elegante in simbiosi con la facciata laccata delle ante armadio.

Finiture / Finishes

Struttura interna in materico Ossidato, ante in laccato opaco Indaco e laccato opaco Nebbia.
/ Interior structure in Ossidato wood melamine, doors in Indaco and Nebbia matt lacquer finish.

Dimensioni / Dimensions

L 3025 x H 2598 P 660 mm





Dettaglio attrezzatura interna composta da divisioni interne in materico Ossidato e specchio estraibile
/Detail of wardrobe equipment consisting of internal partitions in Ossidato wood melamine and removable mirror

— Wardrobe 27
anta Maya

IT – Costituita da tre pannelli orizzontali, l'anta scorrevole Maya presenta una maniglia in metallo incassata nella fascia centrale che aiuta nell'apertura dell'anta. Le tre fasce, diverse in altezza, permettono una libertà di finiture e colori adattabili a tutti i gusti e stili personali.

EN – Comprising three horizontal panels, the Maya sliding door comes with a metal handle inset into the central part to facilitate opening. The three panels of different heights can be adapted to personal taste and style by the use of finishes and colours.

Orme

184 – 185



Finiture/Finishes

Struttura interna in Greyge, ante in materico Rovere e laccato opaco Titanio. / Wardrobe structure in Greyge, doors in Rovere wood melamine and Titanio matt lacquer finish.

Dimensioni/Dimensions

L 3025 x H 2598 P 660 mm







— Wardrobe 28
anta Vista

IT – L'anta scorrevole Vista, divisa in due pannelli, presenta nel pannello superiore un alloggiamento dedicato al televisore che scorre insieme all'anta una volta aperta. Questa particolare anta scorrevole, in spessore 115 mm, viene abbinata all'anta scorrevole Arka per il vano adiacente, disponibile in tutte le finiture a campionario.

EN – The Vista sliding door is divided into two panels, the top one of which houses a television set, which slides with the door when opened. The compartment next to this particular 115 mm thick sliding door has an Arka sliding door, available in any of our finishes.

Finiture / Finishes

Struttura interna in Greyge, anta Arka in laccato opaco Antracite, anta Vista in vetro Stopsol colore grigio.

/ Interior structure in Greyge, Arka door in Antracite matt lacquer finish, Vista door in Stopsol glass grey colored.

Dimensioni / Dimensions

L 2800 × H 2598 P 750 mm

Orme

192 – 193







Dettaglio anta aperta in laccato opaco Titanio con attrezzatura interna composta da tubo appendiabiti in metallo brunito, ripiano e cassetiera interna in Greyge con maniglia in cuoio / Detail of opened door in Titanio matt lacquered with interior equipment consisting of hangers in burnished metal, shelf and drawer pack in Greyge with leather handle.

— Wardrobe 29 anta Tela

IT – Composta da tre pannelli verticali l'anta scorrevole Tela mantiene, come nella versione battente, la fascia in MDF centrale che grazie ad una precisa lavorazione crea una presa per aprire l'anta. Anche in questo caso le combinazioni di venature e colori sono quasi infinite come nella composizione rappresentata in materico Ossidato, laccato opaco Piombo e cemento Ghisa.

EN – Comprising three vertical panels, the Tela sliding door has the same central MDF panel as the hinged version, creating a grip with which to open the door. Here too, the combinations of grain and colours are almost endless, as in the composition shown here with Ossidato textured, Piombo matt lacquered finish and Ghisa concrete.



Finiture/ Finishes

Struttura interna in materico Ossidato, ante in laccato opaco Piombo e cemento Ghisa.
/ Interior structure in Ossidato wood melamine, doors in Piombo matt lacquer finish and Ghisa concrete.

Dimensioni/ Dimensions

L 4525 × H 2598 P 660 mm





Dettaglio anta Tela con focus su maniglia in laccato opaco Piombo e cemento Ghisa
/Tela door detail with focus on handle in Piombo matt lacquered and Ghisa concrete

— Wardrobe 30

anta complanare Gola 1200

IT – L'anta complanare offre una maggiore attenzione allo spazio e all'estetica grazie alla posizione delle ante allineate sullo stesso piano. L'apertura si effettua verso l'esterno e nel senso di scorrimento in modo contemporaneo e fluido mediante la presa di una maniglia ad incasso, in questa soluzione proposta in versione Gola 1200.

EN – The coplanar door offers greater attention to space and aesthetics thanks to the aligned doors on the same plane. The opening is a contemporary and fluid movement outwards and sideways through the grip of an inset handle, in this solution presented in the Gola 1200 version.

Finiture/Finishes

Struttura interna in materico Cotto, ante in laccato opaco Caramello./Interior structure in Cotto wood melamine, doors in Caramello matt lacquer finish.

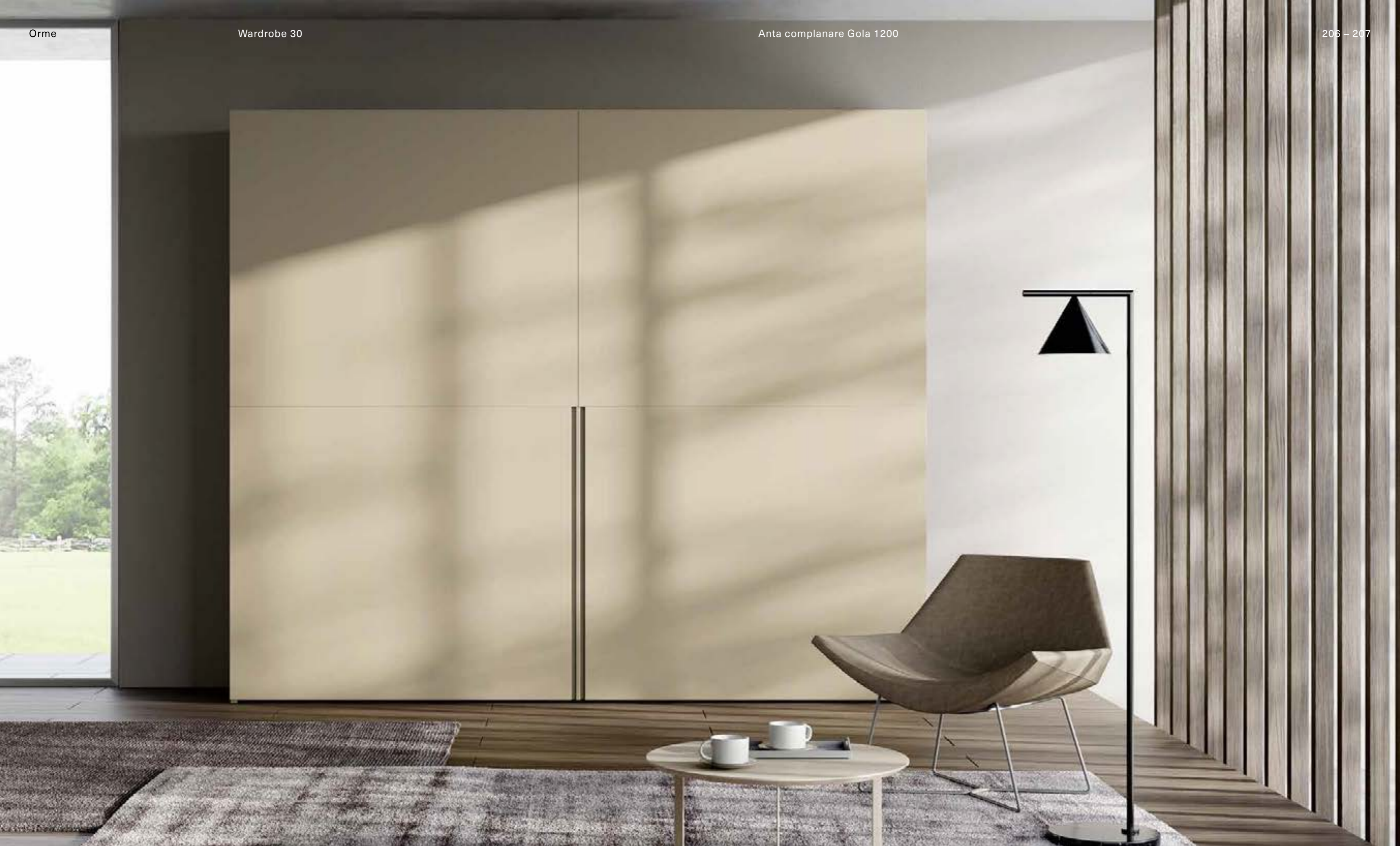
Dimensioni/Dimensions

L 3025 x H 2598 P 620 mm

Orme

204 – 205







Dettaglio attrezzatura interna composta da tubo appendiabiti in metallo brunito, divisioni interne in materico Cotto e portapantaloni in metallo brunito
/Internal equipment detail consisting of hanger tubes in burnished metal, interior partitions in Cotto wood melamine and trousers rack in burnished metal



Dettaglio frontale maniglia ad incasso Gola 1200
/Front detail of Gola1200 inset handle

— Wardrobe 31

anta Gola 1200

IT – Il profilo dell'anta scorrevole Gola è composto da una forma a C che permette l'apertura dell'armadio ed è disponibile in versione H 1200 mm oppure in altezza totale dell'anta. Nelle modularità più ampie l'anta si divide in due pannelli solo nel caso della versione con il profilo da H 1200 mm.

EN – The profile for opening the Gola sliding door is C-shaped and available with a height of 1200 mm or the full height of the door. With full modularity, the door is divided into two panels only for the version with a H 1200 mm profile.

Orme

210 – 211



Finiture / Finishes

Struttura interna in materico Ossidato, ante in laccato opaco Indaco. / Interior structure in Ossidato wood melamine, doors in Indaco matt lacquer finish.

Dimensioni / Dimensions

L 3025 x H 2598 P 660 mm





Dettaglio maniglia Gola 1200 in laccato opaco Indaco
/Detail of Gola 1200 handle in Indaco matt lacquered



Vista frontale armadio con anta aperta in laccato opaco Indaco e attrezzatura interna composta da tubi appendiabiti in metallo brunito e ripiani in materico Ossidato /Front view of the wardrobe with opened door and equipment consisting of burnished metal hangers and shelves in Ossidato wood melamine

— Wardrobe 32

anta Gola

Orme

216 – 217

Finiture / Finishes

Struttura interna in materico Cotto, ante in laccato opaco Argilla. / Interior structure in Cotto wood melamine, doors in Argilla matt lacquer finish.

Dimensioni / Dimensions

L 3025 x H 2598 P 660 mm







Dettaglio profilo maniglia Gola e divisioni interne in materico Cotto e laccato opaco Argilla
/Detail of Gola handle profile and internal partisions in Cotto wood melamine and Argilla matt lacquered



— Wardrobe 33
anta Riga 1200

IT - Il maniglione in profilo di alluminio dell'anta scorrevole Riga in altezza 1200 mm divide in due pannelli l'anta e permette una facile fruizione del contenitore armadio. Tutte le ante scorrevoli della collezione sono dotate di sistema di chiusura e apertura ammortizzata, ad azione magnetica, di regolazione in altezza e raddrizza ante.

EN - The outsize aluminium profile handle on the Riga sliding door split the door in two panels and facilitates use of the wardrobe storage space. All the sliding doors of the collection come with magnetic soft-closing and opening systems, and door height and alignment regulation.

Finiture / Finishes

Struttura interna in materico Ossidato, ante in laccato opaco Oliva. / Interior structure in Ossidato wood melamine, doors in Oliva matt lacquer finish.

Dimensioni / Dimensions

L 2800 x H 2598 P 660 mm







Vista frontale armadio con anta aperta e attrezzatura interna composta da tubo appendiabiti in metallo brunito, divisioni interne in laccato opaco Oliva, cestello H100 in metallo brunito e portascarpe in materico Ossidato / Front view of the wardrobe with opened door and equipment consisting of hangers in burnished metal, interior partitions in Oliva matt lacquered, 100mm high pull-out drawer in burnished metal and shoe shelf in Ossidato wood melamine



Dettagli attrezzatura interna con focus su cestello estraibile in metallo brunito e vetro bronzato con portaoggetti in tessuto
/Internal equipment detail with focus on removable shelf in burnished metal and bronzed glass with fabric glove tray



— Wardrobe 34 anta Virgo

IT – Divisa in due l'anta scorrevole Virgo si presenta con una fascia incassata che funge da maniglia nella parte inferiore dell'anta, composta a sua volta da due fasce con lavorazione a 45° e un incavo in alluminio disponibile in finitura laccato opaco oppure in tonalità per finiture materiche.

EN – In two sections, the Virgo sliding door comes with an inset strip which serves as a handle in the lower part of the door, which in turn comprises two 45° angled strips and an aluminium recess available matt lacquered or in the same colour as the textured finishes.

Finiture/ Finishes

Struttura interna in materico Ossidato e laccato opaco Piuma, ante in laccato opaco Nebbia.
/ Interior structure in Ossidato wood melamine and Piuma matt lacquer finish, doors in Nebbia matt lacquer finish.

Dimensioni/ Dimensions

L 2800 × H 2598 P 660 mm





Dettaglio cassettera interna in laccato opaco Piuma e maniglia Virgo in laccato opaco Piuma
/Detail of Piuma matt lacquered drawer pack and Virgo handle in Piuma matt lacquered

— Wardrobe 35
anta Patio

IT – L'anta scorrevole Patio presenta un disegno all'apparenza complesso ma molto semplice e raffinato grazie alla versatilità dei materiali e colori applicabili, si apre con un maniglione in profilo di alluminio in tutta altezza, laccato nei colori a campione. Una soluzione vivace e ricercata.

EN – The Patio sliding door is apparently complex, but effectively simple and refined, due to versatile materials and colours. It opens with an outside, full height aluminium handle, lacquered in any of the colours on our chart, resulting in a lively, chic solution.

Finiture / Finishes

Struttura interna in materico Cotto, ante in laccato opaco Nebbia e cemento Pietra.
/ Interior structure in Cotto wood melamine, doors in Nebbia matt lacquer finish and Pietra concrete.

Dimensioni / Dimensions

L 3025 × H 2598 P 660 mm

Orme

236 – 237







Dettaglio divisioni interne armadio in materico Cotto e ante scorrevoli in laccato opaco Nebbia e cemento Pietra
/Detail of internal partitions in Cotto wood melamine and sliding doors in Nebbia matt lacquered and Pietra concrete

— Wardrobe 36

anta Liscia maniglia H24

IT – Una piattaforma sempre più universale ma specializzata è la gamma dell'anta scorrevole Liscia, disponibile in tutte le finiture a campionario e mixabile con maniglie di ogni genere e colore. In questa composizione viene proposta in un armadio a quattro ante con maniglia H24 in finitura laccato opaco Piombo.

EN – The Liscia sliding door is a universal but specialised item. Available in any of the finishes in our range, it can be provided with handles of all kinds and colours. In this composition it is seen on a four-door wardrobe with H24 handle, matt lacquered colour Piombo.

Orme

242 – 243



Finiture / Finishes

Struttura interna in materico Ossidato, ante in laccato opaco Piombo. / Interior structure in Ossidato wood melamine, doors in Piombo matt lacquer finish.

Dimensioni / Dimensions

L 4625 x H 2598 P 660 mm





Dettaglio attrezzatura interna composta da cassettiere e ripiani in materico Ossidato
/Detail of internal equipment consisting of drawer packs and shelves in Ossidato wood melamine



anta Febe Specchio

IT – Il profilo dell'anta scorrevole Febe nella sua essenzialità nasconde un dettaglio tecnico al suo interno ovvero il tirante di regolazione che viene posizionato all'interno del profilo. Il maniglione è in alluminio e si estende per tutta l'altezza dell'anta, in questa soluzione viene proposta in specchio bronzato.

EN – The essential profile on the Febe sliding door conceals a technical detail, i.e. a stay rod placed inside the profile to allow quick and easy adjustment of the door panels. The outsize aluminium handle extends over the full height of the door, in this solution it is presented with bronzed glass.



Finiture / Finishes

Struttura interna in materico Cotto, ante in specchio bronzato. / Internal structure in Cotto wood melamine, doors in bronzed mirror.

Dimensioni / Dimensions

L 2260 x H 2414 P 660 mm





Dettaglio anta specchio bronzato e profilo maniglia Febe/Detail of bronzed glass door and Febe handle profile

— Wardrobe 38
anta Arka

IT – Caratterizzata da un interessante profilo in metallo l'apertura dell'anta scorrevole Arka, viene realizzata in pannello di particelle di legno nobilitato in spessore 25 mm. Nelle misure più ampie viene prodotta dall'unione di due pannelli, permettendo maggior libertà nella scelta delle finiture grazie alla possibilità di mescolarle all'interno della stessa anta.

EN – Featuring an interesting metal profile, the Arka sliding door is made up of 25 mm thick, melamine faced particle board panels. For the larger sizes, two panels are joined, providing greater freedom of choice for the finishes, which can be combined on the same door.

Finiture / Finishes

Struttura interna e ante in materico Sbiancato.
/ Interior structure and doors in Sbiancato wood melamine.

Dimensioni / Dimensions

L 3475 × H 2598 P 660 mm

Orme

254 – 255







Dettaglio profilo maniglia Arka e vista frontale armadio con attrezzatura interna in materico Sbiancato
/Detail of Arka handle profile and front view of internal equipment in Sbiancato wood melamine

• Pagine 262 › 269, Wardrobe 39
Cabina Skeletro

• Pagine 270 › 275, Wardrobe 40
Cabina Skeletro

• Pagine 276 › 283, Wardrobe 41
Cabina Boiserie

• Pagine 284 › 293, Wardrobe 42
Cabina Boiserie

• Pagine 294 › 299, Wardrobe 43
Cabina Flexi

• Pagine 300 › 305, Wardrobe 44
Cabina Naked

Capitolo N°3

Wardrobe Collection

Cabine

cabina Skeletro

IT – Il telaio in alluminio brunito è l'anima della cabina armadio Skeletro, dalla quale si diramano ripiani, cassettiere, cestelli e tanti altri accessori per personalizzare l'armadio. Dotabile di illuminazione LED il telaio funziona in situazioni lineari ma anche angolari, sempre completato da schiene in tutte le finiture disponibili a campionario.

EN – The burnished aluminum frame is the core of the Skeletro walk-in closet, from which shelves, drawer packs, baskets and many other accessories branch out to customize the wardrobe. It can be equipped with LED lighting, it works in linear but also in angular situations, always complemented by backs in all available finishes.

Finiture/Finishes

Telaio in metallo brunito, struttura interna in materico Cotto, schiene in laminat Apollo, cassettiere sospese in laccato opaco Cannella.

/Frame in burnished metal, interior structure in Cotto wood melamine, Apollo laminat backs, suspended drawer packs in Cannella matt lacquer finish.

Dimensioni/Dimensions

L 3112 × 4112 H 2578 P 588 mm







Vista frontale cabina Skeletro con focus su cassettiere sospese in laccato opaco Cannella
/ Front view of skeletro walk-in closet with focus on Cannella matt lacquered drawer pack



Dettaglio colonna portascarpe in materico Cotto
/Detail of shoe shelves module in Cotto wood melamine

— Wardrobe 40

cabina Skeletro

Orme

270 – 271



Finiture / Finishes

Telaio in metallo brunito, struttura interna in materico Ossidato, ante Glass in vetro bronzato. / Burnished metal frame, interior structure in Ossidato wood melamine, Glass doors in bronzed glass.

Dimensioni / Dimensions

L 3725 x H 2578 P 588 mm





Dettaglio frontale cabina Skeletro in materico Ossidato
/ Front view of Skeletro walk-in closet in Ossidato wood melamine



Dettaglio attrezzatura interna composta da cassetti estraibili di diverse altezze in vetro bronzato e metallo brunito, portapantaloni in metallo brunito e ripiani in vetro bronzato e metallo brunito / Detail of internal equipment consisting of pull-out drawers of different heights in bronzed glass and burnished metal, trousers rack in burnished metal, bronzed glass shelves in burnished metal



— Wardrobe 41 cabina Boiserie

IT – Il vestiario è a completa disposizione con la cabina armadio Boiserie che grazie ad una pannellatura a muro regge ripiani e accessori utili a contenere. Può essere sviluppata lineare o ad angolo ed è adattabile ad ogni situazione ed esigenza di contenimento.

EN – All the clothes are available with Boiserie walk-in closet that offers shelves and accessories to contain everything, hanged on wall panels. It can be designed in linear or angular compositions and it's adaptive for every situation and need.

Finiture/ Finishes

Struttura in materico Ossidato e laccato opaco Nebbia. / Walk-in closet structure in Ossidato wood melamine and Nebbia matt lacquer finish.

Dimensioni/ Dimensions

L 3302 × 3773 H 2578 P 545 mm





Dettaglio base a terra Compongo con cassetto aperto in laccato opaco Nebbia
/Detail of Compongo base unit with opened drawer in Nebbia matt lacquered





Vista frontale Alveare in laccato opaco Nebbia con cassetti in cuoio Cognac
/ Front view of Alveare in Nebbia matt lacquered and Cognac leather drawers





— Wardrobe 42
cabina Boiserie

Finiture/ Finishes

Struttura in materico Carbone e laccato opaco
Piombo con schiene in laminat Aphrodite.
/Walk-in closet structure in Carbone wood
melamine and Piombo matt lacquer finish with
Aphrodite laminat backs.

Dimensioni/ Dimensions

L 4647 × H 2578 P 545 mm





Vista frontale cabina Boiserie con focus su basi a terra Compongo in laccato opaco Piombo e pannello Boiserie in laminat Aphrodite
/Front view of Boiserie walk-in closet with focus on Compongo base units in Piombo matt lacquered and Boiserie wall panel in Aphrodite laminat



Dettaglio ripiani Boiserie attrezzati con cestelli estraibili ad uso toeletta, composta da pannelli a muro in materico Carbone, ripiani in laccato opaco Piombo e cestelli in metallo brunito e vetro bronzato / Detail of dressing table area consisting of Carbone wood melamine wall panels, shelves in Piombo matt lacquered equipped with pull-out drawers



Dettaglio cestello estraibile H 50 mm in metallo brunito con ripiano interno rivestito in cuoio e portaoggetti in tessuto
/Detail of 50 mm high pull-out drawer in burnished metal with panel covered in leather and fabric glove tray



Dettaglio cestello estraibile H 100 mm in metallo brunito con ripiano in materico Carbone
/Detail of 100 mm high pull-out drawer with shelf in Carbone wood melamine

— Wardrobe 43 cabina Flexi

IT – La cabina Flexi si distingue per la ridotta profondità dei fianchi a spalla, che creano un armadio aperto senza dimenticare solidità e rigore. Può essere attrezzato con ripiani e moduli cassetto del gruppo notte Compongo ed è configurabile in soluzioni lineari e angolari.

EN – Flexi walk-in closet is distinguished by the minimum depth of sides in order to create an opened wardrobe without forgetting solidity and rigor. It can be equipped with shelves and drawer modules from the Compongo night set and can be configured in linear and corner solutions.



Finiture/ Finishes

Struttura in materico Sbiancato e laccato opaco Nebbia. / Walk-in closet structure in Sbiancato wood melamine and Nebbia matt lacquer finish.

Dimensioni/ Dimensions

L 4710 × H 2578 P 456 mm






Vista frontale elementi Compongo in laccato opaco Nebbia che fungono da cassettiere per la cabina Flexi
/Front view of compongo units in Nebbia matt lacquered, acting as drawer packs for Flexi walk-in closet

cabina Naked

IT – La cabina Naked si propone come un armadio minimale, senza alcun involucro si mostra in tutta la sua tecnicità. I ripiani e le cassettiere vengono sorrette da una cremagliera verticale in metallo brunito che permette massima libertà di attrezzatura.

EN – The Naked walk-in closet is proposed as a minimal wardrobe, without any panel structure it shows itself in all its technicality. The shelves and drawers are supported by a vertical rack in burnished metal that allows maximum freedom of equipment.

Orme



Finiture / Finishes

Struttura in materico Carbone e laccato opaco Titanio. / Walk-in closet structure in Carbone wood melamine and Titanio matt lacquer finish.

Dimensioni / Dimensions

L 3710 x H 2578 P 456 mm





Dettaglio elemento isola Lego in materico Carbone e laccato opaco Titanio con top in marmo Grigio Oriente
/Detail Lego island unit in Carbone wood melamine and Titanio matt lacquered with Grigio Oriente marble top

Apertura battente / Hinged door

• Pagine 308 › 311

Apertura scorrevole / Sliding door

• Pagine 312 › 317

Maniglie / Handles

• Pagine 318 › 319

Dettagli e accessori

/ Details and accessories

• Pagine 320 › 323

Ripartizioni interne / Internal divisions

• Pagine 324 › 325

Finiture e colori / Finishes and colours

• Pagine 326 › 327

Dati tecnici / Technical data

Apertura battente / Hinged door



Anta Split Orizzontale

Finiture / Finishes
Materico, laccato opaco base,
laccato opaco, laccato lucido

Dimensioni / Sizes
L 459, 496, 571
H 2190, 2347, 2558
Sp. 25

Anta Split Verticale

Finiture / Finishes
Materico, laccato opaco base,
laccato opaco, laccato lucido

Dimensioni / Sizes
L 459, 496, 571
H 2190, 2347, 2558
Sp. 25

Anta Glass Vetro

Finiture vetro / Glass finishes
Trasparente, bronzato, tessuto,
cannetè

Dimensioni / Sizes
L 459, 496
H 2347, 2558
Sp. 25

Anta Glass Mixa

Finiture pannello / Panel finishes
Materico, laccato opaco base,
laccato opaco, laccato lucido

Finiture vetro / Glass finishes
Trasparente, bronzato, tessuto,
cannetè

Dimensioni / Sizes
L 459, 496, 571
H 2347, 2558
Sp. 25

Anta Glass Legno

Finiture / Finishes
Materico, laccato opaco base,
laccato opaco

Dimensioni / Sizes
L 459, 496
H 2347, 2558
Sp. 25

Apertura battente / Hinged door



Anta Primia

Finiture / Finishes
Laccato opaco base, laccato
opaco, laccato lucido

Dimensioni / Sizes
L 459, 496
H 2347, 2558
Sp. 25

Anta Tela

Finiture / Finishes
Materico, laccato opaco base,
laccato opaco, laccato lucido,
cemento

Pannello Maniglia / Handle panel
Laccato opaco base, laccato
opaco

Dimensioni / Sizes
L 459, 496, 571
H 2190, 2347, 2558
Sp. 25

Anta Orma

Finiture / Finishes
Materico, laccato opaco base,
laccato opaco, laccato lucido

Insero maniglia / Handle insert
Laccato opaco base, laccato
opaco, legno verniciato

Dimensioni / Sizes
L 459, 496, 571
H 2190, 2347, 2558
Sp. 25

Anta Gola 1200

Finiture / Finishes
Materico, laccato opaco base,
laccato opaco, laccato lucido

Dimensioni / Sizes
L 459, 496, 571
H 2190, 2347, 2558, 2926
Sp. 25

Anta Gola


Finiture / Finishes
Materico, laccato opaco base,
laccato opaco, laccato lucido

Dimensioni / Sizes
L 459, 496, 571, 996, 1146
H 181, 365, 2190, 2347, 2558, 2926
Sp. 25

Apertura battente / Hinged door



Apertura battente / Hinged door



Anta Riga

Finiture / Finishes
Materico, laccato opaco base,
laccato opaco, laccato lucido

Dimensioni / Sizes
L 459, 496, 571
H 2190, 2347, 2558
Sp. 25

Anta Riga 130

Finiture / Finishes
Materico, laccato opaco base,
laccato opaco, laccato lucido

Dimensioni / Sizes
L 459, 496, 571, 996, 1146
H 181, 365, 2190, 2347, 2558
Sp. 25

Anta Riga 1200

Finiture / Finishes
Materico, laccato opaco base,
laccato opaco, laccato lucido

Dimensioni / Sizes
L 459, 496, 571
H 2190, 2347, 2558
Sp. 25

Anta Virgo

Finiture / Finishes
Materico, laccato opaco base,
laccato opaco

Inserto maniglia / Handle insert
Materico, laccato opaco

Dimensioni / Sizes
L 459, 496, 571
H 2190, 2347, 2558
Sp. 25

Anta Rombo

Finiture / Finishes
Laccato opaco base,
laccato opaco

Maniglie / Handle
Riga

Dimensioni / Sizes
L 459, 496, 571
H 2190, 2347, 2558
Sp. 25

Anta Liscia

Finiture / Finishes
Materico, laccato opaco base,
laccato opaco, laccato lucido

Maniglia / Handle
Maniglie disponibili a listino
/ Price list handles available

Dimensioni / Sizes
L 459, 496, 571, 996, 1146
H 181, 365, 2190, 2347, 2558, 2926
Sp. 25

Anta Riga Specchio

Finiture / Finishes
Specchio neutro,
specchio bronzato

Dimensioni / Sizes
L 459, 496, 571
H 2190, 2347, 2558
Sp. 25

Apertura scorrevole / Sliding door



Anta Split Orizzontale

Finiture / Finishes
Materico, laccato opaco base,
laccato opaco, laccato lucido

Dimensioni / Sizes
L 945, 1020, 1170, 1409, 1520
H 2192, 2376, 2560
Sp. 25

Anta Split Verticale

Finiture / Finishes
Materico, laccato opaco base,
laccato opaco, laccato lucido


Dimensioni / Sizes
L 945, 1020, 1170, 1409, 1520
H 2192, 2376, 2560
Sp. 25

Anta Glass Vetro

Finiture / Finishes
Trasparente, bronzato, tessuto, cannetè

Dimensioni / Sizes
L 1020
H 2376, 2560
Sp. 25

Apertura scorrevole / Sliding door



Anta Cubi Glass Vetro

Finiture / Finishes
Trasparente, bronzato,
tessuto, cannetè

Dimensioni / Sizes
L 1409, 1520
H 2376, 2560
Sp. 25

Anta Glass Legno

Finiture / Finishes
Materico, laccato opaco base,
laccato opaco


Dimensioni / Sizes
L 1020
H 2376, 2560
Sp. 25

Anta Cubi Glass Legno

Finiture / Finishes
Materico, laccato opaco base,
laccato opaco

Dimensioni / Sizes
L 1409, 1520
H 2376, 2560
Sp. 25

Apertura scorrevole / Sliding door



Anta Maya

Finiture / Finishes
Materico, laccato opaco base,
laccato opaco, laccato lucido

Dimensioni / Sizes
L 945, 1020, 1170, 1409, 1520
H 2192, 2376, 2560
Sp. 25

Anta Vista

Finiture / Finishes
Vetro stopsol grigio

Dimensioni / Sizes
L 1409
H 2560
Sp. 115

Anta Tela

Finiture / Finishes
Materico, laccato opaco base,
laccato opaco, laccato lucido, cemento

Pannello maniglia / Handle panel
Laccato opaco base, laccato opaco

Dimensioni / Sizes
L 1020, 1170, 1409, 1520
H 2192, 2376, 2560
Sp. 25

Apertura scorrevole / Sliding door

Anta Gola 1200
— scorrevole

Finiture / Finishes
Materico, laccato opaco base,
laccato opaco, laccato lucido

Dimensioni / Sizes
L 770, 945, 1020, 1170, 1409, 1520
H 2192, 2376, 2560
Sp. 25

— complanare

Finiture / Finishes
Materico, laccato opaco base,
laccato opaco, laccato lucido

Dimensioni / Sizes
L 1170, 1409, 1520
H 2376, 2560
Sp. 25

Anta Gola

Finiture / Finishes
Materico, laccato opaco base,
laccato opaco, laccato lucido


Dimensioni / Sizes
L 770, 945, 1020, 1170, 1409, 1520
H 2192, 2376, 2560
Sp. 25

Anta Riga 1200


Finiture / Finishes
Materico, laccato opaco base,
laccato opaco, laccato lucido

Dimensioni / Sizes
L 770, 945, 1020, 1170, 1409, 1520
H 2192, 2376, 2560
Sp. 25

Apertura scorrevole / Sliding door



Apertura scorrevole / Sliding door



Anta Virgo

Finiture / Finishes
Materico, laccato opaco base,
laccato opaco

Inserto maniglia / Handle insert
Materico, laccato opaco

Dimensioni / Sizes
L 945, 1020, 1170, 1409, 1520
H 2192, 2376, 2560
Sp. 25

Anta Patio

Finiture / Finishes
Materico, laccato opaco base,
laccato opaco, laccato lucido,
cemento

Dimensioni / Sizes
L 1409, 1520
H 2376, 2560
Sp. 25

Anta Liscia

Finiture / Finishes
Materico, laccato opaco base,
laccato opaco, laccato lucido

Maniglia / Handle
Maniglie disponibili a listino
/ Price list handles available

Dimensioni / Sizes
L 770, 945, 1020, 1170
H 2192, 2376, 2560
Sp. 25

Anta Arka

Finiture / Finishes
Materico, laccato opaco base,
laccato opaco, laccato lucido

Dimensioni / Sizes
L 770, 945, 1020, 1170, 1409, 1520
H 2192, 2376, 2560
Sp. 25

Anta Febe

Finiture / Finishes
Materico, laccato opaco base,
laccato opaco, laccato lucido

Dimensioni / Sizes
L 770, 945, 1020, 1170, 1409, 1520
H 2192, 2376, 2560
Sp. 25

Anta Febe Specchio

Finiture / Finishes
Specchio neutro, specchio bronzato

Dimensioni / Sizes
L 770, 945, 1020, 1170, 1409, 1520
H 2192, 2376, 2560
Sp. 25

Maniglie / Handles



H10



H11



H12



H13



H14



H15




H16



H17



H18



H20



H21




H22



H23

Maniglie / Handles



H26 (H 1900 mm)
H27 (H 1200 mm)



H19



H24



H25

Dettagli e accessori / Details and accessories



Ripiano con telaio in alluminio brunito H35 mm e vetro bronzato.
/ Shelf with 35 mm high burnished metal frame and bronzed glass.



Ripiano con telaio in alluminio brunito H 35 mm con vetro bronzato e tubo appendiabiti. / Shelf with 35 mm high burnished metal frame and bronzed glass, with hanger tube in burnished metal.



Vassoio estraibile con telaio in alluminio brunito H 50 mm. Piano in vetro bronzato spessore 4 mm. / Pull-out 50 mm high shelf with burnished metal frame and 4 mm thick bronzed glass.



Vassoio estraibile con telaio in alluminio brunito H 50 mm. Piano in legno spessore 12 mm. / Pull-out 50 mm high shelf with burnished metal frame and 12 mm thick wood panel.

Dettagli e accessori / Details and accessories



Vassoio estraibile con telaio in alluminio brunito H 50 mm. Piano in legno rivestito in cuoio. / Pull-out 50 mm high shelf with burnished metal frame and wood panel covered in leather.



Vassoio estraibile con telaio in alluminio brunito H 100 mm. Piano in vetro bronzato spessore 4 mm. / Pull-out 100 mm high drawer with burnished metal frame and 4 mm thick bronzed glass.



Vassoio estraibile con telaio in alluminio brunito H 100 mm. Piano in legno spessore 12 mm. / Pull-out 100 mm high drawer with burnished metal frame and 12 mm thick wood panel.



Portapantaloni estraibile con telaio in alluminio brunito H 50 mm. / Trousers rack with 50 mm high burnished metal frame.

Dettagli e accessori / Details and accessories



Vaschette portaoggetti, portaocciali e portanelli rivestite in effetto tessuto grigio. / Storage tray for jewels, glasses and other things covered in grey fabric.



Portasacche estraibile con telaio in alluminio brunito H 50 mm con due sacche in tessuto colore beige. / Bag rack with 50 mm high burnished metal frame with two beige fabric bags.



Scarpiera inclinata con piano in legno e battacco in alluminio brunito. / Inclined shoe shelf with wood panel and burnished metal heel pad.




Servetto appendiabiti con apertura ammortizzata in metallo brunito. Portata max 10 kg. / Servetto hanger in burnished metal with cushioned opening. Max load 10 kg.

Dettagli e accessori / Details and accessories



Specchio interno anta fisso. / Fixed glass inside the door.



Specchio orientabile interno per armadio battente e scorrevole. Vetro bronzato. / Adjustable mirror for hinged and sliding wardrobe interiors. Bronzed glass.



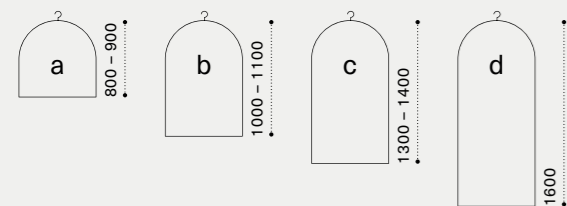
Sanificatore in alluminio verniciato titanio con fori per il passaggio dell'aria. / Sanitizer in titanium painted aluminum with holes for air passage.



Scatola 450 x 350 H170. Rivestimento effetto tessuto grigio. / Box 450 x 350 H170. Coating in grey fabric.

Ripartizioni interne / Internal divisions

Dimensioni indicative altezze indumenti / Approximate garment dimensions



Finiture / Finishes

Interno armadi / Interior wardrobe




Finiture / Finishes


Maniglie, dettagli / Handles, details



Altezze cassettiere interne e vani moduli battenti / Drawer packs height and hinged module compartments



Altezze cassettiere interne e vani moduli scorrevoli / Drawer packs height and sliding module compartments



Materico finitura legno / Textured wood finishes




Sbiancato Rovere Ossidato Cotto Carbone

Materico colore opaco / Textured matte colour finishes




Seta Tortora

Cemento / Concrete




Pietra Siena Ghisa

Vetri (sp. 4 mm) / Glass panes (thickness 4 mm)



Trasparente Bronzato Serigrafato tessuto Cannetè

Specchi (sp. 4 mm) / Mirrors (thickness 4 mm)



Bronzato Neutro

Cuoio / Leather




Brown Cognac Antracite


Laccati opachi e lucidi / Matte and gloss lacquer finishes




Bianco (Laccato base) Sahara Sabbia (Laccato base) Caramello Ecrù Titanio Terra



Antracite Tufo Nero Perla Piuma Piombo Nebbia




Indaco Ortensia Argilla Prugna Rame Cannella Fulvo



Oliva Artico Muschio Pino Miele

Rombo laccato opaco / Matte lacquer finish Rombo



Marmi (sp. 8 mm solo top) / Marbles (thickness 8 mm only top)



Carrara venatino Grigio oriente

Laminat (sp. 8 mm)



Aphrodite Poseidon Apollo



AZIENDE DEL GRUPPO HOMES

SAN MICHELE
ORME
CLEVER
MISTRAL
NARDIINTERNI

ORME

Homes CASA Srl
Via Montello, 80
31053 – Pieve di Soligo
(TV) Italia

Servizio clienti Italia
t. +39 0438 984 581
f. +39 0438 984 589
e. orme@homes.it
w. ormedesign.it

Export Department
t. +39 0438 839 832
f. +39 0438 839 859
e. export@homes.it
w. homes.it

Homes S.p.a. – Headquarters
Via Montello, 63/1
31053 – Pieve di Soligo
(TV) Italia
t. +39 0438 909 081
f. +39 0438 909 089
e. info@homes.it
w. homes.it

Homes Casa s.r.l. si riserva di apportare in qualsiasi momento modifiche a prodotti, misure e materiali, che riterrà utile per esigenze di carattere produttivo e commerciale. Per essere sempre aggiornati vi invitiamo a consultare il nostro sito internet www.ormedesign.it. Le tonalità di colore e le finiture illustrate vanno considerate puramente indicative. Verificarne sempre la fattibilità dell'abbinamento finiture consultando il listino.



ADVERTO

Collection Day

Modulo / Logico

D

ORME

Orme – Collezione Giorno

Nate dall'esperienza e dalla ricerca di Orme, firma del Gruppo Homes, le collezioni Modulo e Logico di Orme interpretano con sapienza, creatività e sartorialità uno stile d'arredo e di vita, in armonia fra classico e contemporaneo. Un progetto che si evolve, dedicando nuove collezioni ed attenzioni al cuore di ogni casa: l'ambiente living. Nuova la gamma delle finiture materiche che valorizzano lo spazio, con la raffinata artigianalità e il calore naturale delle superfici impiallacciate, oppure con un'armoniosa quanto seducente scelta di tonalità laccate. Nuovi gli elementi in metallo o legno che contribuiscono a rendere ogni situazione d'arredo più originale e versatile. Nuova l'estetica delle maniglie, dettagli protagonisti dello spazio. Ancora più ampie e aggiornate la modularità e le possibilità compositive, per inserirsi in ogni ambiente e offrire una totale libertà di progettazione.

Collection Day – Based on the experience and research carried out by Orme, Homes Group brand, the Orme Modulo and Logico collections are skilful, creative and sartorial interpretations of a style of furniture and a style of living, balancing the classic and the contemporary. A project in progress, bringing new collections and new focus to the heart of every home, the living area. With a new range of material finishes which enhance the space with sophisticated craftsmanship and the natural warmth of veneered surfaces, or with a coordinated and equally attractive choice of lacquer finish colours. With new elements in metal or wood which go to make every furnishing situation more original and versatile. With a new aesthetic for the handles, key details in the space. An even more extensive and updated modular range and potential for composition, for installation in every area and for total design freedom.

Day 01 Modulo
pagina 04 › 13

Day 02 Modulo
pagina 14 › 19

Day 03 Modulo
pagina 20 › 27

Day 04 Modulo
pagina 28 › 35

Day 05 Modulo
pagina 36 › 43

Day 06 Modulo
pagina 44 › 49

Day 07 Modulo
pagina 50 › 55

Day 08 Modulo
pagina 58 › 63

Day 09 Modulo
pagina 64 › 71

Day 10 Modulo
pagina 72 › 77

Day 11 Modulo
pagina 78 › 85

Day 12 Modulo
pagina 86 › 95

Day 13 Modulo
pagina 96 › 103

Day 14 Modulo
pagina 104 › 111

Day 15 Modulo
pagina 114 › 123

Day 16 Modulo
pagina 124 › 131

Day 17 Modulo
pagina 132 › 139

Day 18 Modulo
pagina 140 › 147

Day 19 Modulo
pagina 148 › 153

Capitolo N°1

Collection Day – Modulo



Day 01

IT – Un'apparente semplicità che nasce da un profondo studio delle proporzioni e degli abbinamenti fra colori e materiali. Pochi volumi sospesi bastano a definire uno spazio giorno da vivere con un innato senso della bellezza e dell'armonia. Riflessi preziosi amplificano lo spazio e creano affascinanti prospettive.

EN – Apparent simplicity which comes from in-depth study of the proportions and combinations of colours and materials. A few wall-mounted volumes are enough to define an area for living with an innate sense of beauty and harmony. Exquisite reflections amplify the space and create interesting perspectives.

Finiture/Finishes

Laccato opaco Cannella, Frassino
Carbone, vetro Bronzato/Cannella matte lacquer
finish, Carbone Ash, Bronzato glass

Elementi/Elements

Consolle sospesa P 420 mm con elementi
Strema a giorno e con cassetti in cuoio,
pensili con anta Glass vetro Bronzato
/Wall-mounted console D 420 mm, with
open Strema modules and drawers in leather,
wall units with Bronzato Glass door

Dimensioni/Dimensions

L 3900 × H 1650 P 420 – 350 mm





Dettaglio consolle sospesa con elementi Strema in Frassino Carbone, pensili con anta Glass vetro Bronzato
/Detail of wall-mounted console with Strema modules in Carbone Ash, wall units with Bronzato Glass door



Dettaglio tavolo Slim L 1600 x 900 mm con struttura laccata opaca Cannella e piano in Frassino Carbone
/Detail of Slim table, width 1600 x 900 mm with Cannella matte lacquer finish structure and top in Carbone Ash

Finiture/Finishes

Laccato opaco Cannella, laccato opaco Tufo/Cannella matte lacquer finish, Tufo matte lacquer finish

Elementi/Elements

Madia Virgo con basamento Tiglio verniciato Brunito/Virgo sideboard with Brunito coated Tiglio base

Dimensioni/Dimensions

L 1200 x H 1592 P 420 mm



Day 02

IT – L'essenzialità come raffinata scelta stilistica, ovvero il massimo risultato con il minimo numero di elementi. Pochi pezzi attentamente scelti, danno vita a una composizione caratterizzata da un gioco studiato di vuoti e di pieni, spessori sottili e generosi, tonalità complementari che si richiamano ad archetipi della natura e della memoria.

EN – Understatement as a refined design option, i.e. the maximum result with the minimum number of elements. A few, carefully chosen pieces create a composition featuring a studied play on empty and solid, slim and generous thicknesses, with complementary colours which reference archetypes of nature and the past.



Finiture / Finishes

Frassino Ossidato, laccato opaco Argilla.
Maniglia Tratto, Push-Pull / Ossidato Ash,
Argilla matte lacquer finish. Push-Pull
Tratto handle

Elementi / Elements

Panca sistema Pallade P 420 mm, basi sospese
P 420 mm, pensili P 350 mm, elementi in metallo
Lanny P 250 mm / Pallade system bench D 420
mm, wall-mounted base units D 420 mm, wall
units D 350 mm, Lanny metal modules D 250 mm

Dimensioni / Dimensions

L 3750 × H 1760 P 350 – 420 mm





Dettaglio elemento a giorno Lanny in metallo laccato opaco Argilla
/Lanny open unit detail in Argilla matte lacquer finish metal



Day 03

IT – Quando l'arredo si integra completamente nell'architettura, lo spazio domestico diventa uno scenario aperto e luminoso, abitato da raffinati accostamenti di volumi geometrici e linee sottili. Luci ed ombre sembrano impersonare la materia dell'abitare, rivelando una sapiente cultura del progetto.

EN – When the furniture is fully integrated within the architecture, the home space becomes an open and luminous scenario inhabited by sophisticated combinations of geometric volumes and slim lines. Lights and shadows seem to impersonate the essence of the home, revealing an expert design culture.

Finiture/Finishes

Laccato opaco Titanio, laccato opaco Artico. Maniglia Push-Pull/Titanio matte lacquer finish, Artico matte lacquer finish. Push-Pull handle

Elementi/Elements

Basi a terra P 420 mm, vassoio, pensile a ribalta P 350 mm, casellari Unit in metallo /Floor base units D 420 mm, tray, drop-down wall unit D 350 mm, metal Unit open shelves

Dimensioni/Dimensions

L 3300 x H 1850 P 420 – 350 mm







Dettaglio casellari Unit in metallo laccato opaco Artico
/Detail of Unit open shelves in Artico matte lacquer finish metal

Day 04

IT – Seducenti venature, messe in evidenza da un particolare trattamento della materia lignea, diventano un sinuoso e caratterizzante motivo grafico che si rincorre sulle superfici dell'arredo. Un elemento fortemente caratterizzante, per dare vita a uno spazio prestigioso nell'essenza.

EN – Attractive veining, highlighted by a special treatment of the wood, becomes a sinuous and significant graphic motif running over the surfaces of the furniture. A highly distinctive element to create an essentially prestige space.

Finiture/Finishes

Laccato opaco Tufo, cemento Ghisa, Frassino Cotto. Maniglia Push-Pull /Tufo matte lacquer finish, Ghisa concrete, Cotto Ash. Push-Pull handle

Elementi/Elements

Pensili con ante battenti P 350 – 420 mm, casellari Cube in Frassino Cotto, consolle sospesa P 420 mm con elementi Strema a giorno e cassetti in cuoio / Wall units with hinged doors D 350 – 420 mm, Cube open shelves in Cotto Ash, wall-mounted console D 420 mm with open Strema modules and drawers in leather

Dimensioni/Dimensions

L 3000 × H 1650 P 420 – 350 mm







Dettaglio finitura cemento Ghisa su frontali pensili
/Detail of Ghisa concrete finish on wall unit fronts



Dettaglio tavolo Luis con struttura in metallo verniciato Brunito, piano in Frassino Cotto, sedie Fanny
/Detail of Luis table with Brunito coated metal structure, top in Cotto Ash, Fanny chairs

Day 05

IT – Completamente giocata sull'orizzontalità degli elementi pensili, questa versatile composizione parla un linguaggio cromatico e materico fresco, naturale, luminoso. Contenitori e vani a giorno permettono di creare un'organizzazione dello spazio su misura per ogni esigenza, trovando sempre una collocazione ideale.

EN – Fully played out on the horizontal nature of the wall modules, this versatile composition speaks a fresh, natural, luminous language of colour and material. Open compartments and storage units allow made-to-measure space to be organised for every need, always finding the best place.



Finiture/Finishes

Laccato opaco Piombo, Frassino Ossidato.
Maniglia Virgo, Push-Pull/Piombo matte
lacquer finish, Ossidato Ash. Push-Pull
Virgo handle

Elementi/Elements

Basi sospese P 420 – 500 mm, pensile apertura
vasistas P 350 mm, casellari Air con anta
scorrevole in luce/Wall-mounted base units
D 420 – 500 mm, wall unit with transom
opening D 350 mm, Air open shelves with
surface-mounted sliding door

Dimensioni/Dimensions

L 3900 × H 1850 P 500 – 420 – 350 mm



Dettaglio casellari Air con anta scorrevole in luce
/ Detail of Air open shelves with surface-mounted sliding door





Dettaglio base sospesa sporgente P 500 mm con maniglia Virgo
/ Detail of projecting wall-mounted base unit D 500 mm, with Virgo handle

Day 06

IT – Si potrebbe definire minimal chic, questa composizione di pensili con ampia base orizzontale e contenitori con vani a giorno ed ante a vetro, in un sapiente e raffinato gioco di profili, rientranze, vani e superfici. Un'architettura leggiadra che arreda lo spazio giorno con una presenza raffinata, ma al tempo stesso incisiva e ricca di personalità.

EN – This composition of wall units with large horizontal base unit and storage units with open compartments and glass doors could be defined as minimal chic, in a skilful and artful play on profiles, recesses, compartments and surfaces. An airy architecture which furnishes the living area with a sophisticated yet at the same time decisive presence, with a rich personality.

Finiture / Finishes

Laccato opaco Terra, Frassino Cuoio, vetro Tessutato. Maniglia Push-Pull/Terra matte lacquer finish, Cuoio Ash, Tessutato glass. Push-Pull handle

Elementi / Elements

Basi sospese P 420 mm, elementi Strema a giorno e cassetto in cuoio, pensili con anta vetro Glass P 350 mm, elementi in metallo Grafic P 280 mm / Wall-mounted base units D 420 mm, with open Strema modules and drawers in leather, wall units with Glass door D 350 mm, Grafic metal modules D 280 mm

Dimensioni / Dimensions

L 3750 x H 1650 P 350 – 420 mm







Dettaglio elemento a giorno Grafic in metallo laccato opaco Terra con ripiani impiallacciati Frassino Cuoi e pensile con anta Glass vetro Tessutato/Detail of Grafic open unit in Terra matte lacquer finish metal with Cuoi Ash veneered shelves and wall unit with Glass door in Tessutato glass

Day 07

IT – Citazioni vintage e modernità senza tempo, per questa composizione caratterizzata dalla forte presenza della base, con contenitori laterali a loro volta contraddistinti da maniglie decisamente originali nel design. Un fresco abbinamento cromatico, contribuisce a trasmettere un senso di dinamismo e di informalità nello stile di vita.

EN – Vintage references and timeless modernity for this composition featuring the strong presence of the base unit with side storage units in turn featuring handles with a decidedly original design. Fresh colour coordination goes to convey a sense of dynamism and informality in the style of living.



Finiture / Finishes

Frassino Carbone, laccato opaco Muschio.
Maniglia Piolo, Push-Pull / Carbone Ash,
Muschio matte lacquer finish.
Push-Pull Piolo handle

Elementi / Elements

Panca sistema Pallade P 420 mm, basi sospese
P 420 mm, pensili P 350 mm, elementi Accordo
a giorno / Pallade system bench D 420 mm,
wall-mounted base units D 420 mm, wall units
D 350 mm, Accordo open units

Dimensioni / Dimensions

L 3600 × H 1600 P 350 – 420 mm






Dettaglio maniglia Piolo brunita
/Detail of burnished Piolo handle

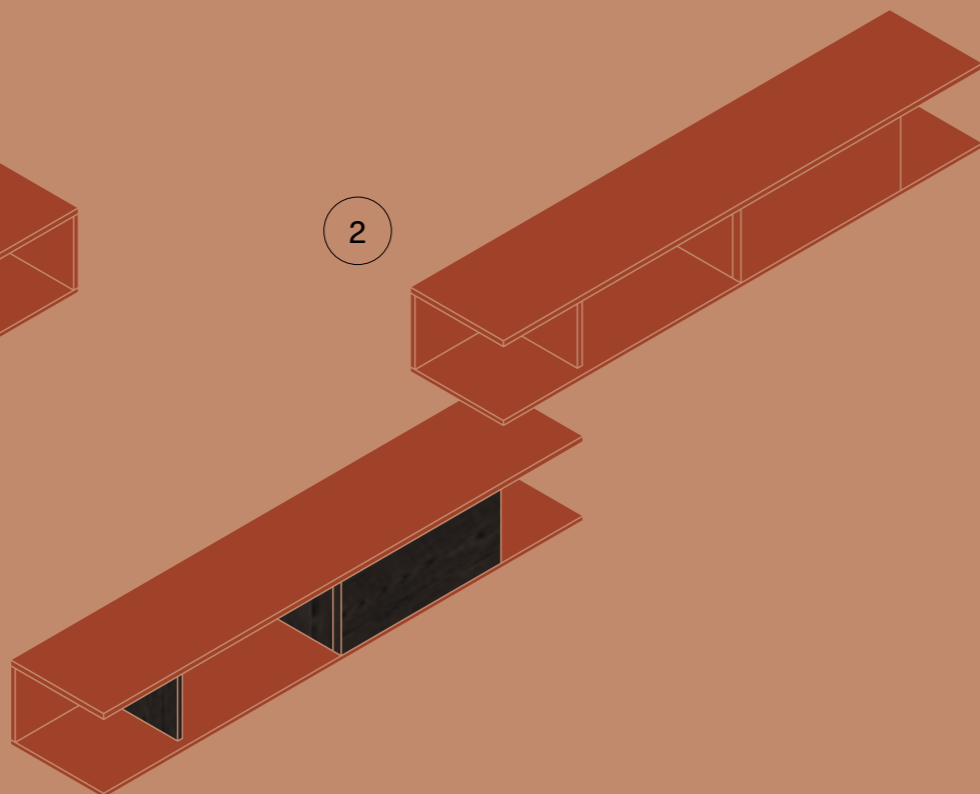


Dettaglio grafico composto da pensili con anta ed elemento Accordo a giorno
/Graphic detail made up of wall units with door and Accordo open unit

1



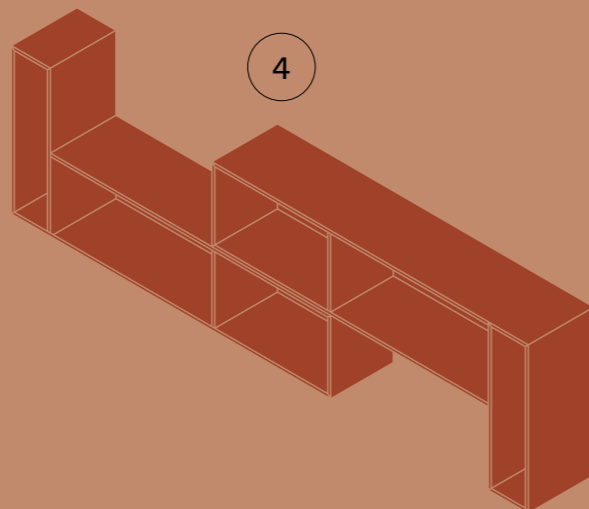
2



3



4



Day 08

IT – Forti spessori, ampie superfici e tonalità che non passano inosservate, per una composizione che si impone come una protagonista dell'ambiente giorno, pur mantenendo un armonioso equilibrio con lo spazio architettonico e con gli altri elementi dell'arredo.

EN – Extra thicknesses, large surfaces and colours which don't go unnoticed, for a composition which stands out as key feature of the living area, while maintaining a harmonious balance with the architectural space and the other items of furniture.

Finiture / Finishes

Laccato opaco Artico, laccato opaco Ecrù.
Maniglia Push-Pull / Artico matte lacquer finish,
Ecrù matte lacquer finish. Push-Pull handle

Elementi / Elements

Basi sospese P 420 mm, panca sistema Pallade
P 420 mm, pensili P 350 mm, casellari Cube
/Wall-mounted base units D 420 mm, Pallade
system bench D 420 mm, wall units D 350 mm,
Cube open shelves

Dimensioni / Dimensions

L 3750 × H 1600 P 420 – 350 mm







Dettaglio casellari Cube con unione 45°
/Detail of Cube open shelves with 45° joint

Day 09

IT – Ogni elemento di questo scenario domestico sembra raccontare una storia affascinante e senza tempo, fatta di raffinati accostamenti, linee sottili, luminosità e trasparenze soffuse. Le venature del legno aggiungono un tocco di naturalezza, interpretata con uno spirito contemporaneo.

EN – Every element of this domestic scene appears to tell a fascinating and timeless story, made up of sophisticated coordination, slim lines, light and suffused transparencies. The veins of the wood add a natural touch, interpreted with a contemporary spirit.

Finiture/Finishes

Laccato opaco Titanio, Frassino Cotto, laccato opaco Fulvo. Maniglia Tratto /Titanio matte lacquer finish, Cotto Ash, Fulvo matte lacquer finish. Tratto handle

Elementi/Elements

Basi sospese P 420 mm, vassoio, pensili Grafic P 280 mm /Wall-mounted base units D 420 mm, tray, Grafic wall units D 280 mm

Dimensioni/Dimensions

L 3600 × H 1850 P 420 – 350 mm







Dettaglio palo porta TV, attacco USB, vassoio portaoggetti
/Detail of TV support post, USB socket, display tray



Dettaglio casellari Grafic in metallo laccato Fulvo con ripiani e schiene in Frassino Cotto
/Detail of Grafic open shelves in Fulvo lacquer finish metal with shelves and backs in Cotto Ash

Finiture/Finishes

Frassino Cotto, vetro trasparente
/Cotto Ash, clear glass

Elementi/Elements

Madia Glass con basamento Erica
verniciato Brunito/Glass sideboard
with Erica base with Brunito coating

Dimensioni/Dimensions

L 1200 x H 1592 P 500 mm



Dettaglio madia Glass aperta con interno elemento a cassetti in
cuoio in finitura Cognac/Detail of open Glass sideboard with interior
drawers unit in leather with Cognac finish

Day 10

IT – Un classico sempre di attualità. L'abbinamento fra l'essenza e la tonalità laccata, viene giocato in una composizione di volumi sospesi e di forti spessori, dominata da un solido e razionale senso dell'ordine che non rinuncia a un piacevole dinamismo.

EN – A classic example of modernity. The combination of the wood and lacquer finish colour is played out in a composition of wall-mounted volumes and extra thicknesses, dominated by a solid and rational sense of order which never foregoes a pleasing dynamism.



Finiture/Finishes

Laccato opaco Oliva, Frassino Ossidato.
 Maniglia Push-Pull/Oliva matte lacquer
 finish, Ossidato Ash. Push-Pull handle

Elementi/Elements

Basi sospese P 420 mm panca sistema Pallade
 P 420 mm, pensili a ribalta e vasistas P 350 mm.
 Mensole Snake P 250 mm / Wall-mounted
 base units D 420 mm, Pallade system bench
 D 420 mm, drop-down and transom wall units
 D 350 mm. Shelves Snake D 250 mm

Dimensioni/Dimensions

L 3300 × H 1890 P 420 – 350 mm





Dettaglio base sospesa con cassettone aperto e frontale Rombo laccato opaco Oliva / Detail of wall-mounted base unit with open large drawer and Rombo front in Oliva matte lacquer finish

Day 11

IT – La libreria bifacciale suddivide efficacemente lo spazio giorno, senza creare barriere e mantenendo la sua fruibilità da entrambi i lati. In perfetta affinità cromatica e stilistica, una soluzione per il living che riunisce la TV, l'area espositiva e i contenitori pensili in un'unica, coerente e lineare composizione.

EN – The two-sided bookcase effectively divides up the living area, without creating barriers and maintaining possible use on both sides. In perfect colour and style affinity, a solution for the living area which brings together the TV, display area and wall-mounted storage units in a single, coherent and linear composition.



Finiture/Finishes

Laccato opaco Argilla, laccato opaco Ortensia, laccato opaco Perla. Maniglia Virgo, Push-Pull/Argilla matte lacquer finish, Ortensia matte lacquer finish, Perla matte lacquer finish. Push-Pull Virgo handle

Elementi/Elements

Basi a terra P 420 mm, consolle sistema Pallade P 420 mm, pensili con frontali Rombo P 350 mm, elemento Raster P 270 mm/Floor-standing base units D 420 mm, Pallade system console D 420 mm, wall units with Rombo fronts D 350 mm, Raster module D 270 mm

Dimensioni/Dimensions

L 4050 × H 1650 P 420 – 350 mm





Dettaglio grafico elemento Raster a giorno in P 270 mm laccato opaco Argilla
/Graphic detail of open Raster module with D 270 mm, Argilla matte lacquer finish



Dettaglio frontali pensili Rombo laccati opachi Perla
/Detail of Rombo wall unit fronts, Perla matte lacquer finish



Dettaglio base a terra P 420 mm con cassettone aperto, maniglia Virgo
/Detail of floor-standing base unit D 420 mm, with open large drawer and Virgo handle

Day 12

IT – Verticalità e orizzontalità si incontrano, in questa composizione che risolve lo spazio giorno con una certa originalità, pur mantenendo una gradevole compostezza stilistica. Linee e volumi sfalsati creano un gioco ritmico che contribuisce a infondere personalità all'intero ambiente.

EN – The vertical and the horizontal come together in this composition which defines the living area with a certain originality, while maintaining a pleasing stylistic restraint. Staggered volumes and lines create a rhythmic play which goes to instil personality in the entire living area.



Finiture/Finishes

Laccato opaco Titanio, laccato opaco Cannella.
Maniglia Push-Pull/Titanio matte lacquer finish,
Cannella matte lacquer finish. Push-Pull handle

Elementi/Elements

Basi a terra P 420 mm, pensili P 350 mm,
casellari Unit P 250 mm/Floor-standing base
units D 420 mm, wall units D 350 mm,
Unit open shelves D 250 mm

Dimensioni/Dimensions

L 3000 × H 1850 P 420 – 250 mm





Dettaglio casellari Unit in metallo laccato opaco Cannella
/Detail of Unit open shelves in Cannella matte lacquer finish metal

Finiture/Finishes

Laccato opaco Tufo, laccato opaco Cannella/Tufo matte lacquer finish, Cannella matte lacquer finish

Elementi/Elements

Madia Glass con basamento Tiglio verniciato Brunito/Glass sideboard with Tiglio base with Brunito coating

Dimensioni/Dimensions

L 1200 x H 1224 P 420 mm



Dettaglio piano tavolo Luis in marmo Grigio Oriente
/Detail of Luis table top in Grigio Oriente marble



Dettaglio anta Glass con pannello laccato opaco Cannella
/Detail of Glass door with Cannella matte lacquer finish panel

Day 13

IT – Il legno, interpretato con una particolare finitura, è il protagonista di uno spazio giorno prestigioso, nel quale la modernità si trasforma in una dimensione senza tempo, raggiungendo una perfetta integrazione fra l'arredo, la tecnologia e l'architettura.

EN – The wood, interpreted with a special finish, is the key feature in a high-end living area in which modernity becomes a timeless dimension, achieving perfect integration between furniture, technology and architecture.



Finiture/Finishes

Frassino Carbone, laccato opaco
Pino. Maniglia Virgo, Push-Pull
/Carbone Ash, Pino matte lacquer finish. Push-Pull Virgo handle

Elementi/Elements

Basi a terra P 420 mm, basi sospese in appoggio
P 500 mm, pensili a ribalta e vasistas P 350 mm,
casellari Grafic P 280 mm / Floor-standing base
units D 420 mm, resting wall-mounted base units
D 500 mm, drop-down and transom wall units
D 350 mm, Grafic open shelves D 280 mm

Dimensioni/Dimensions

L 3900 × H 1765 P 500 – 420 – 350 – 280 mm





Dettaglio base sospesa P 500 mm con frontale apertura ribalta e meccanismo a filo
/Detail of wall-mounted base unit D 500 mm, with drop-down opening front and flush mechanism



Dettaglio casellari Grafic in metallo laccato opaco Pino, con piani e schienali laccati opachi Pino
/Detail of Grafic open shelves in Pino lacquer finish metal with shelves and backs in Pino matte lacquer finish

Day 14

IT – Tonalità naturali, volumi essenziali e forti spessori, per uno spazio giorno che sembra emanare un senso di serenità, una raggiunta armonia interiore che si riflette nella disposizione degli elementi dell'arredo. Il risultato è un ambiente positivo, elegante ed accogliente.

EN – Natural colours, understated volumes and extra thicknesses, for a living area which appears to emanate a sense of serenity, the achievement of inner harmony which is reflected in the arrangement of the items of furniture. The result is a positive space, elegant and welcoming.

104 – 105

Finiture/Finishes

Laccato opaco Caramello, Frassino
Cuoio, laccato opaco Terra. Maniglia Tratto,
Push-Pull/ Caramello matte lacquer finish,
Cuoio Ash, Terra matte lacquer finish.
Push-Pull Tratto handle

Elementi/Elements

Panca sistema Pallade P 420 mm,
basi sospese P 420 mm, pensili a ribalta
e vasistas P 350 mm, casellari Unit in
metallo laccato/Pallade system bench
D 420 mm, wall-mounted base units D 420 mm,
drop-down and transom wall units D 350 mm,
Unit open shelves in lacquer finish metal

Dimensioni/Dimensions

L 3750 × H 1650 P 420 – 350 mm









Dettaglio casellari Unit in metallo laccato Terra
/Detail of Unit open shelves in Terra matte lacquer finish metal



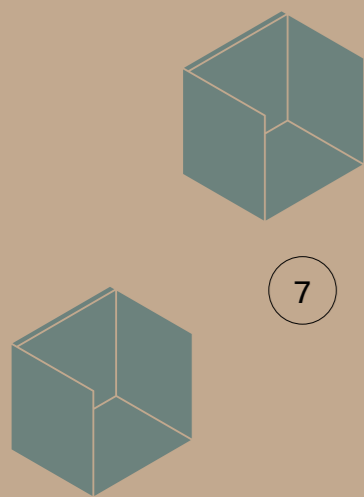
Dettaglio panca sistema Pallade P 420 mm con basi sospese maniglia Tratto
/Detail of Pallade system bench D 420 mm, wall-mounted base units with Tratto handle



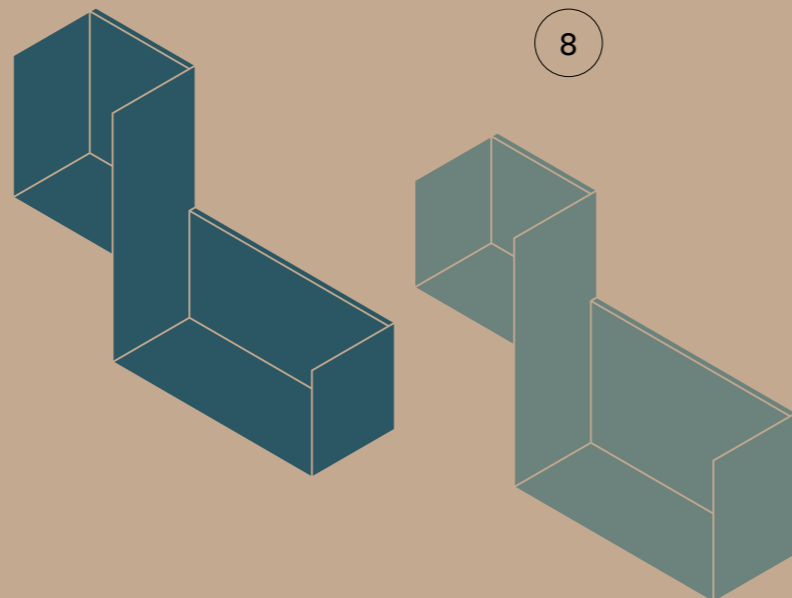
5



6



7



8



Day 15

IT – Ispirazioni nordiche per una soluzione che abbina essenze e tonalità particolarmente luminose, ricercando una funzionale essenzialità senza rinunciare alla qualità estetica. La libreria bifacciale orizzontale suddivide lo spazio e permette di organizzare un microcosmo di libri e oggetti, senza creare barriere visive.

EN – Nordic inspirations for a solution which combines particularly luminous colours and wood types, seeking out a functional understatement yet without abandoning aesthetic quality. The horizontal two-sided bookcase divides up the space and allows a microcosm of books and objects to be organised without creating visual barriers.

Finiture/Finishes

Laccato opaco Piuma, Frassino Ossidato, laccato opaco Terra. Maniglia Lateral, Push-Pull/Piuma matte lacquer finish, Ossidato Ash, Terra matte lacquer finish. Push-Pull Lateral handle

Elementi/Elements

Base a terra P 420 mm, consolle sospesa P 420 mm, pensili a ribalta e vasistas P 350 mm, casellario Air/Floor-standing base unit D 420 mm, wall-mounted console D 420 mm, drop-down and transom wall units D 350 mm, Air open shelf

Dimensioni/Dimensions

L 3900 × H 1900 P 420 – 350 mm





Dettaglio casellario Air a giorno
/ Detail of Air open shelf



Dettaglio base a terra con cassettone aperto, maniglia Lateral
/Detail of floor-standing base unit with open large drawer, Lateral handle

**Finiture/Finishes**

Laccato opaco Piuma, Frassino Ossidato,
laccato opaco Terra/Piuma matte lacquer finish,
Ossidato Ash, Terra matte lacquer finish

Elementi/Elements

Libreria orizzontale bifacciale con
elementi pensili per vano libreria
/Two-sided horizontal bookcase with
modules for bookcase space

Dimensioni/Dimensions

L 2730 x H 1507 P 478 mm

Day 16

IT – L'incontro fra le venature del legno, evidenziate da una particolare lavorazione, ed un fresca tonalità floreale, caratterizza questa composizione improntata a un piacevole equilibrio di volumi pieni e linee sottili. La tecnologia si integra con intelligenza nel design, soddisfacendo le esigenze del presente.

EN – The coming together of the veins of the wood, underscored by a special process, and a fresh floral colour are features of this composition based on a pleasing balance of solid volumes and slim lines. The technology is integrated with intelligence in the design, fulfilling present needs.

Finiture/Finishes

Laccato opaco Ortensia, Frassino Cotto, laccato opaco Antracite. Maniglia Push-Pull /Ortensia matte lacquer finish, Cotto Ash, Antracite matte lacquer finish. Push-Pull handle

Elementi/Elements

Basi sospese P 420 mm, casellari Fanny P 250 mm, pensili a ribalta P 350 mm /Wall-mounted base units D 420 mm, Fanny open shelves D 250 mm, drop-down wall units D 350 mm

Dimensioni/Dimensions

L 3900 × H 1600 P 420 – 250 mm







Dettaglio sistema passacavi su base sospesa per TV
/Detail of cable duct system on wall-mounted base for TV



Dettaglio attacco Wireless su base sospesa
/Detail of wireless charger on wall-mounted base



Dettaglio compositivo casellari Fanny a giorno in metallo laccato Antracite e schiena Frassino Cotto, con pensili a ribalta
/Detail of composition of open Fanny shelves in Antracite lacquer finish metal and Cotto Ash back, with drop-down wall units



Day 17

IT – L'eleganza è di rigore, in uno spazio giorno accogliente ma al tempo stesso raffinato, nel quale dominano le scure profondità del legno e la chiara trasparenza del vetro. Un abbinamento che fa da cornice ad una moltitudine di oggetti e libri preziosi, espressione di una profonda cultura dell'abitare.

EN – Elegance is de rigueur, in a welcoming yet at the same sophisticated living area, in which the dark depths of the wood and the clear transparency of the glass dominate. A combination which forms the setting for myriad objects and valuable books, manifestation of a profound culture of living.

Finiture/Finishes

Frassino Carbone, laccato opaco Piombo, vetro Trasparente. Maniglia Lateral
/Carbone Ash, Piombo matte lacquer finish, Trasparente glass. Lateral handle

Elementi/Elements

Sistema boiserie a parete con illuminazione dietro, base a terra P 420 mm, consolle P 420 mm, pensili anta Glass con vetro trasparente, mensole in metallo per boiserie
/Wall panelling system with back lighting, floor-standing base unit D 420 mm, console D 420 mm, Glass door wall units with clear glass, metal shelves for wall panelling

Dimensioni/Dimensions

L 3600 × H 1997 P 420 – 350 mm





Dettaglio mensola in metallo per boiserie, laccato opaca Piombo
/Detail of metal shelf for wall panelling, with Piombo matte lacquer finish



Dettaglio pensili anta telaio Glass con vetro Trasparente, apertura a ribalta con meccanismo a filo
/Detail of wall units with Glass frame door and Trasparente glass, drop-down opening with flush mechanism



Finiture/Finishes
Frassino Carbone, vetro Trasparente
/Carbone Ash, Trasparente glass

Elementi/Elements
Madia Glass con basamento Kako
verniciato Brunito/Glass sideboard with
Kako base with Brunito coating

Dimensioni/Dimensions
L 2400 x H 756 P 420 mm



Day 18

IT – Ispirazioni vintage e moderne possibilità di utilizzo e ambientazione, per una proposta semplice e funzionale, giocata sull'abbinamento fra una rilassante tonalità laccata e una luminosa essenza chiara. Pensili e mensole creano un insieme essenziale, fedele al concetto di base del design: "less is more".

EN – Vintage inspirations and modern possibilities of use and setting, for a simple and functional offering played out on the combination of a relaxing lacquer finish palette and clear and luminous wood. Wall units and shelves create an understated whole, true to the basic design concept of "less is more".

140 – 141

Finiture / Finishes

Frassino Ossidato, laccato opaco Indaco, laccato opaco Nebbia. Maniglia Push-Pull / Ossidato Ash, Indaco matte lacquer finish, Nebbia matte lacquer finish. Push-Pull handle

Elementi / Elements

Basi in appoggio P 420 mm su basamento Lama, pensile con cassetto P 420 mm, libreria Raster, pensile a ribalta P 350 mm / Floor-standing base units D 420 mm on Lama base, wall unit with drawer D 420 mm, Raster bookcase, drop-down wall unit D 350 mm

Dimensioni / Dimensions

L 3900 × H 1650 P 420 – 350 mm







Dettaglio pensile P 420 mm con cassetto aperto
/ Detail of wall unit D 420 mm, with open drawer



Dettaglio base in appoggio su basamento Lama con frontale a ribalta aperto e meccanismo a filo
/Detail of base unit resting on Lama base with open drop-down front and flush mechanism



Day 19

IT – Un minimalismo estremamente raffinato, nel quale pochi elementi regnano sovrani nello spazio. Il pensile con presa USB e il classificatore, portano nell'ambiente un tocco di tecnologia, per uno stile di vita dinamico e attivo. La vetrina con venature in evidenza, ha un sapore decisamente museale e prestigioso.

EN – An extremely sophisticated minimalism in which a few elements reign supreme in the space. The wall unit with USB socket and the open shelf add a touch of technology to the room, for a dynamic and active lifestyle. The glass cabinet with exposed veins has a decidedly museum, prestigious flavour.

Finiture/Finishes

Laccato opaco Pino, Frassino Cotto, laccato opaco Tufo, vetro Trasparente.
Maniglia Push-Pull/Pino matte lacquer finish, Cotto Ash, Tufo matte lacquer finish, Trasparente glass. Push-Pull handle

Elementi/Elements

Pensile con cassetto P 420 mm, casellari
 Unit in metallo laccato, Teke in vetro con ante
 Glass vetro trasparente/Wall unit with
 drawer D 420 mm, Unit open shelves in lacquer
 finish metal, Teke in glass with Glass doors
 in clear glass

Dimensioni/Dimensions

L 1800 P 420 – 250 mm





Dettaglio pensile P 420 mm con attacco USB, casellario Unit in metallo laccato opaco Tufo e schiena in Frassino Cotto / Detail of wall unit D 420 mm with USB socket, Unit open shelf in Tufo matte lacquer finish metal and back in Cotto Ash

Day 20 Logico
pagina 156 › 165

Day 26 Logico
pagina 206 › 213

Day 21 Logico
pagina 166 › 171

Day 27 Logico
pagina 214 › 219

Day 22 Logico
pagina 172 › 177

Day 28 Logico
pagina 222 › 229

Day 23 Logico
pagina 178 › 185

Day 29 Logico
pagina 230 › 237

Day 24 Logico
pagina 188 › 195

Day 30 Logico
pagina 238 › 245

Day 25 Logico
pagina 196 › 205

Day 31 Logico
pagina 246 › 251

Capitolo N°2

Collection Day – Logico

Day 20

IT – La libreria diviene una parte integrante dell'architettura d'interni, generando una composizione di importanti dimensioni che organizza e caratterizza l'intero spazio. La componibilità e la modularità sono strumenti per creare infinite soluzioni, con uno stile coerente nelle finiture, nei colori e nei materiali.

EN – The bookcase becomes an integral part of the interior architecture, creating a composition which is large in size and organises and styles the entire space. The composition possibilities and modularity are instruments for creating infinite solutions, with a coherent style in the finishes, colours and materials.

Finiture / Finishes

Frassino Carbone, laccato opaco Muschio, vetro Tessutato. Maniglia Push-Pull / Carbone Ash, Muschio matte lacquer finish, Tessutato glass. Push-Pull handle

Elementi / Elements

Libreria a parete e bifacciale, vano porta TV con anta Glass scorrevole. Divisori in vetro Bronzato / Two-sided and wall bookcase with TV unit with sliding Glass door. Partitions in Bronzato glass

Dimensioni / Dimensions

L 3358 x 5158 H 1875 P 350 mm








Dettaglio anta scorrevole Glass con vetro Tessutato per vano porta TV
/Detail of Glass sliding door with Tessutato glass for TV unit



Dettaglio vetro Tessutato
/Detail of Tessutato glass



Dettaglio ripiani in vetro Bronzato per vani libreria e divisioni verticali in legno spessore 12 mm laccati opachi Muschio
/Detail of shelves in Bronzato glass for bookcase spaces and vertical divisions in wood, thickness 12 mm, Muschio lacquer finishes



Day 21

IT – Il piacere dell'ordine e dell'armonia, in una composizione che interpreta schemi classici, con un tocco di attualità in più, anche grazie all'effetto creato dall'illuminazione integrata. Lineare e adatta a inserirsi negli spazi più diversi, grazie alla sua modularità, questa soluzione si veste di tonalità ed essenze che vanno oltre il tempo e le mode.

EN – The pleasure of order and harmony in a composition which interprets classical patterns with an added contemporary touch, also thanks to the effect created by the built-in lighting. Linear and suitable for being installed in the most widely differing spaces, thanks to its modularity, this solution is dressed in colours and wood types which go beyond time and trends.



Finiture/Finishes

Frassino Cotto, Laminat Apollo, laccato opaco Ecrù. Maniglia Tratto/Cotto Ash, Laminat Apollo, Ecrù matte lacquer finish. Tratto handle

Elementi/Elements

Libreria a parete, libreria a ponte e sovrapposta P 350 mm, Teka in vetro con ante Glass, basi a terra P 420 mm / Wall bookcase, bridge and superstructure bookcase D 350 mm, Teka in glass with Glass doors, floor base units D 420 mm

Dimensioni/Dimensions

L 4260 × H 1875 P 350 – 420 mm





Dettaglio Teka con ante Glass vetro trasparente, con schiena Laminat Apollo, ripiano in cristallo Bronzato e illuminazione LED
/Detail of Teka with Glass doors in clear glass, with Laminat Apollo back, shelf in Bronzato crystal and LED lighting



Dettaglio anta ribalta aperta con maniglia Tratto
/Detail of open drop-down door with Tratto handle



Day 22

IT – Osare abbinamenti fra venature naturali e tonalità di sapore industriali, in un contesto architettonico dominato dalla luminosità e dalla trasparenza. Gli arredi sono elementi di un progetto globale di vita, un concetto dell'abitare come espressione di libertà interiore.

EN – Daring combinations of natural veining and colours with an industrial flavour in an architectural context dominated by light and transparency. The furniture represents elements of a global life project, a lifestyle concept as an expression of inner freedom.

Finiture/Finishes

Laccato opaco Cannella, Frassino Ossidato
/Cannella matte lacquer finish, Ossidato Ash

Elementi/Elements

Libreria orizzontale con vano consolle, divisori in metallo laccato Cannella per vani libreria/Horizontal bookcase with console compartment, partitions in Cannella lacquer finish metal for bookcase spaces

Dimensioni/Dimensions

L 1830 × H 2611 P 350 – 420 mm

Finiture / Finishes

Laccato opaco Cannella, Frassino Ossidato
/Cannella matte lacquer finish, Ossidato Ash

Elementi / Elements

Madia Glass con basamento Dalia
verniciato Brunito / Glass sideboard with
Dalia base with Brunito coating

Dimensioni / Dimensions

L 2400 x H 756 P 420 mm



Dettaglio divisorio in metallo laccato Cannella per vani libreria
/ Detail of partition in Cannella lacquer finish metal for bookcase spaces



Dettaglio ante telaio Glass finitura Brunito, con pannello Frassino Ossidato
e basamento Dalia verniciato Brunito / Detail of Glass frame doors with
Brunito finish, with Ossidato Ash panel and Dalia base with Brunito coating



Day 23

IT – Libreria, zona TV e spazi dedicati al contenimento, sono riuniti in un'unica soluzione, ideale per una molteplicità di spazi, situazioni e scenari. La maniglia Tratto, come uno segno grafico, aggiunge una nota stilistica al piacevole abbinamento cromatico scelto per la composizione.

EN – Bookcase, TV area and spaces given over to storage are brought together in a single solution, ideal for multiple spaces, situations and scenarios. The Tratto handle, like a graphic sign, adds a design note to the pleasing colour combination chosen for the composition.

Finiture/Finishes

Laccato opaco Perla, laccato opaco Titanio, cemento Siena. Maniglia Tratto, Push-Pull / Perla matte lacquer finish, Titanio matte lacquer finish, Siena concrete. Push-Pull Tratto handle

Elementi/Elements

Libreria a parete P 350 mm, libreria sovrapposta e ponte libreria per vano TV P 350 mm, basi a terra P 500 mm / Wall bookcase D 350 mm, superstructure bookcase and bridge bookcase for TV unit D 350 mm, floor-standing base units D 500 mm

Dimensioni/Dimensions

L 4260 × H 1875 P 350 – 500 mm





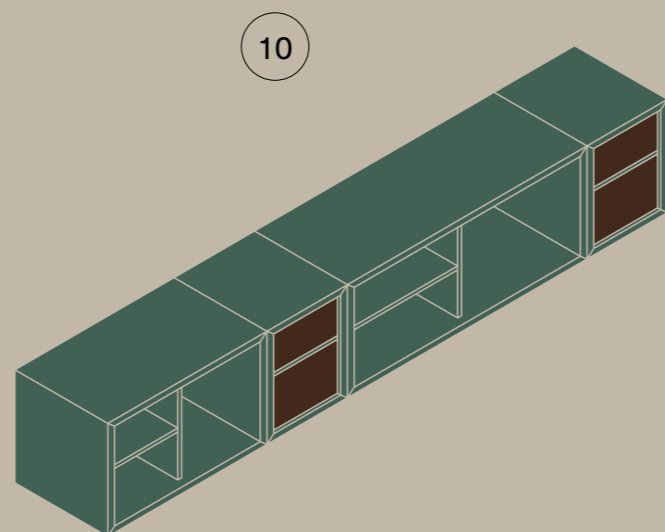
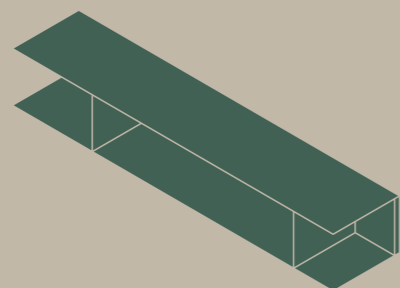
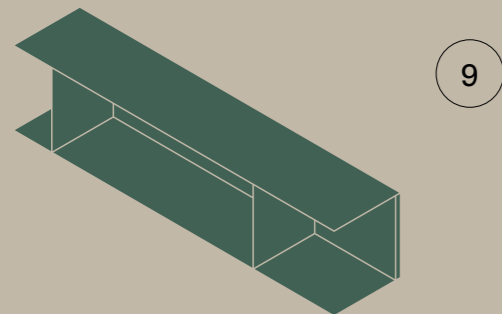
Dettaglio vano libreria con ripiani in vetro Bronzato e illuminazione a LED
/Detail of bookcase space with shelves in Bronzato glass and LED lighting



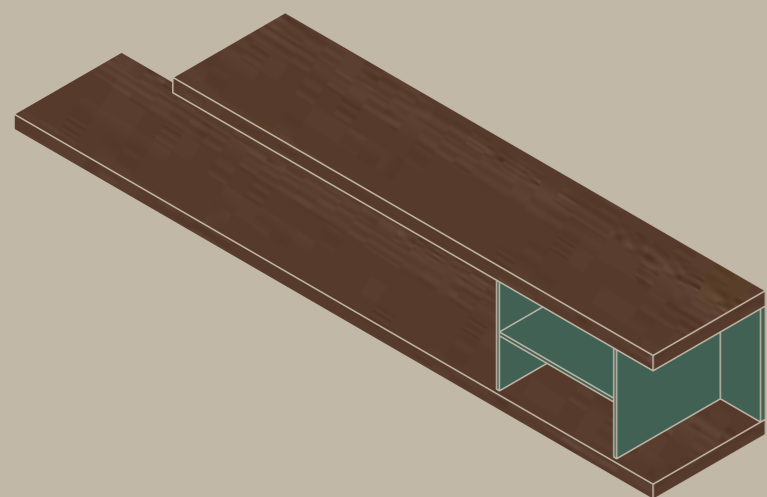
Dettaglio finitura cemento Siena su frontali libreria e maniglia Tratto
/Detail of Siena concrete finish on bookcase fronts and Tratto handle




Dettaglio base a terra con cassettone aperto
/Detail of floor-standing base unit with open large drawer



11



12



Day 24

IT – Il solido prestigio dell'essenza, si accompagna alla leggiadra tonalità laccata, in una soluzione che esprime un piacevole senso di tranquillità e benessere. Il vetro bronzato, con i suoi riflessi, rende ancora più preziosa questa composizione, dotata inoltre di vano per la TV con illuminazione integrata.

EN – The solid prestige of wood accompanies the airy lacquer finish colour in a solution that expresses a pleasant sense of calm and well-being. The bronzed glass, with its reflections, adds value to this composition, also with a unit for the TV with built-in lighting.

188 – 189



Finiture/Finishes

Frassino Cotto, laccato opaco Ortensia, vetro Bronzato. Maniglia Tratto/ Cotto Ash, Ortensia matte lacquer finish, Bronzato glass. Tratto handle

Elementi/Elements

Libreria a parete con vano porta TV e anta scorrevole Glass/Wall bookcase with TV unit and Glass sliding door

Dimensioni/Dimensions

L 4380 × H 1875 P 350 mm





Dettaglio anta scorrevole Glass con telaio Brunito e vetro Bronzato
/Detail of Glass sliding door with Brunito frame and Bronzato glass



Dettaglio ante battenti Rombo laccate opache Ortensia con maniglia Tratto
/Detail of Rombo side-hinged doors in Ortensia matte lacquer finish with Tratto handle



Dettaglio tavolo fisso Sambuco con sedie Fanny
/Detail of Sambuco fixed table with Fanny chairs



Day 25

IT – Una libreria imponente che veste la parete con una trama di vuoti e di pieni, impreziosita da schienali marmorei, vitree trasparenze, giochi di luce, accessori in cuoio. Tutto questo in una realizzazione di qualità sartoriale, che non trascuria il minimo dettaglio, per rendere straordinaria la vita quotidiana.

EN – An impressive bookcase that covers the wall with a fabric of empty and solid parts, embellished by marble backs, glassy transparencies, plays on light and leather accessories. All this in a product of sartorial quality which does not overlook the smallest detail to make daily living extraordinary.

Finiture/Finishes

Frassino Carbone, laccato opaco Indaco, Laminat Aphrodite/Carbone Ash, Indaco matte lacquer finish, Laminat Aphrodite

Elementi/Elements

Libreria a parete P 328 mm x H 2979 mm, libreria a parete P 478 mm x H 1875 mm, sopra libreria orizzontale P 328 mm x H 1104 mm, divisori per Libreria in metallo laccati/Wall bookcase D 328 mm x H 2979 mm, wall bookcase D 478 mm x H 1875 mm, horizontal superstructure bookcase D 328 mm x H 1104 mm, partitions for bookcase in metal with lacquer finish

Dimensioni/Dimensions

L 5430 x H 2979 P 350 – 478 mm





Dettaglio schiena il Laminat Aphrodite su vani Libreria
/Detail of back in Laminat Aphrodite on bookcase spaces



Dettaglio elemento con cassetti in cuoio su vano interno libreria P 378 mm
/Detail of module with drawers in leather on internal bookcase space D 378 mm



Tavolo consolle Alfred L 1500 × H 735 P 540
/ Alfred console table W 1500 × H 735 D 540



Day 26

IT – Fra i vani a giorno della libreria con porta TV, i contenitori laccati con apertura push-pull rappresentano degli elementi al tempo stesso funzionali e decorativi, come dei volumi pieni all'interno di una griglia grafica. L'ambiente è completato da un pensile con una particolare texture superficiale.

EN – Among the open units of the bookcase with TV unit the lacquer finish storage units with push-pull opening represent elements that are both functional and decorative, like the solid volumes inside a graphic grid. The room is finished off with a wall unit with a special surface texture.



Finiture/Finishes

Frassino Ossidato, laccato opaco Piombo.
 Maniglia Push-Pull/Ossidato Ash, Piombo matte
 lacquer finish. Push-Pull handle

Elementi/Elements

Libreria orizzontale con pensili per
 vano libreria, consolle porta TV, divisori
 in metallo laccato opaco Piombo
 /Horizontal bookcase with wall units for
 bookcase space, TV unit console, partitions
 in Piombo matte lacquer finish metal

Dimensioni/Dimensions

L 3330 × H 2243 P 350 – 420 mm





Dettaglio pensile per vano libreria con apertura vasistas e meccanismo pistoncino
/Detail of wall unit for bookcase space with transom opening and piston mechanism



Dettaglio frontale Rombo laccato opaco Piombo su madia Modulo
/Detail of Rombo front in Piombo matte lacquer finish on Modulo sideboard



Finiture/Finishes
Frontale Rombo laccate opache Piombo
/Rombo front in Piombo matte lacquer finish

Elementi/Elements
Madia Modulo/Modulo sideboard

Dimensioni/Dimensions
L 2700 x H 552 P 420 mm

Day 27

IT – Completamente pensile, come sospesa a mezz'aria su un suggestivo gioco di luce, diffuso verso il basso dal sistema di illuminazione integrato, questa composizione è giocata su tonalità calde e naturali, in sintonia con uno stile di vita raffinatamente contemporaneo. Ante e vani a giorno offrono molteplici possibilità di contenimento, mantenendo una piacevole linearità.

EN – Fully wall-mounted, as if suspended mid air on a fascinating play on light, diffused downwards by the built-in lighting system, this composition is played out on warm and natural tones, in line with a sophisticatedly contemporary lifestyle. Doors and open units offer multiple possibilities of storage while maintaining a pleasingly linear shape.



Finiture/Finishes

Laccato opaco Argilla, Frassino Ossidato.
 Maniglia Virgo, Push-Pull/Argilla matte lacquer
 finish, Ossidato Ash. Push-Pull Virgo [handle](#)

Elementi/Elements

Basi sospese P 420 mm, libreria sospesa
 e sovrapposta P 350 mm/Wall-mounted
 base units D 420 mm, wall-mounted
 and superstructure bookcase D 350 mm


Dimensioni/Dimensions

L 4380 H 1502 P 350 – 420 mm







Dettaglio maniglia Virgo, con profilo laccato opaco Argilla, su anta Frassino Ossidato. Interno vano spalla con ripiani in cristallo Bronzato e illuminazione LED / Detail of Virgo handle with Argilla matte lacquer finish profile on Oxidato Ash door. Side compartment interior with shelves in Bronzato crystal and LED lighting




13



14



15



16

Day 28

IT – Brillante ed estroverso, il contrasto cromatico di questa composizione è in perfetta sintonia con il suo ardito e informale abbinamento di linee e volumi. Una proposta multifunzionale che integra nella composizione uno scrittoio e una base sospesa con prese per la TV.

EN – Brilliant and extrovert, the colour contrast of this composition is perfectly aligned with its daring and informal combination of lines and volumes. A multifunction product which includes in the composition a desk and a wall-mounted base unit with outlets for the TV.

222 – 223

Finiture / Finishes

Laccato opaco Fulvo, laccato opaco Sabbia. Maniglia Virgo, Push-Pull / Fulvo matte lacquer finish, Sabbia matte lacquer finish. Push-Pull Virgo handle

Elementi / Elements

Basi sospese P 420 mm, libreria sospesa e sovrapposta senza ultimo ripiano P 350 mm / Wall-mounted base units D 420 mm, wall-mounted and superstructure bookcase without top shelf D 350 mm

Dimensioni / Dimensions

L 4230 × H 1676 P 350 – 420 mm







Dettaglio frontale a ribalta su libreria con meccanismo a filo
/Detail of drop-down front on bookcase with flush mechanism



Dettaglio maniglia Virgo su frontali basi sospese
/Detail of Virgo handle on fronts of wall-mounted base units



Dettaglio passacavi su base sospesa per TV
/Detail of cable duct system on wall-mounted base for TV



Day 29

IT – In questa soluzione, il classico assume un significato moderno, armonizzandosi con lo stile di vita e gli spazi di oggi. Prestigiose venature, tonalità che vanno oltre il tempo, preziose trasparenze, compongono un insieme al quale non manca nulla: c'è anche uno scrittoio per i momenti di studio e meditazione.

EN – In this solution the classic takes on a modern meaning, thus blending in with today's lifestyle and spaces. Precious veining, colours that go beyond time, luxury transparencies, make up a whole which lacks nothing: there's also a desk for moments of study and thinking.

Finiture/Finishes

Frassino Cuoio, laccato opaco Artico, vetro Bronzato / Cuoio Ash, Artico matte lacquer finish, Bronzato glass

Elementi/Elements

Libreria a parete con scrittoio Scrigno a ribalta attrezzato internamente di vano a giorno e cassetti in cuoio portaoggetti estraibili, Teka in vetro con ante Glass / Wall bookcase with Scrigno drop-down desk fitted inside with an open unit and leather pull-out drawers for holding objects, Teka in glass with Glass doors

Dimensioni/Dimensions

L 3930 × H 2243 P 350 – 478 mm





Dettaglio scrittoio Scrigno a ribalta aperto attrezzato internamente di vano a giorno
/Detail of open Scrigno drop-down desk equipped inside with open unit



Dettaglio scrittoio Scrigno a ribalta aperto attrezzato internamente di vani a giorno e cassettoni in cuoio Brown estraibili
/Detail of open Scrigno drop-down desk equipped inside with open units and small pull-out drawers in Brown leather



Dettaglio scrittoio Scrigno a ribalta aperto attrezzato internamente di vani a giorno e schiena con specchio
/Detail of open Scrigno drop-down desk equipped inside with open units and back with mirror



Dettaglio tavolo Sambuco fisso con piano in marmo Carrara Venatino, sedie Fanny
/Detail of fixed Sambuco table with top in Carrara Venatino, Fanny chairs

Day 30

IT – Un sistema completo per arredare e organizzare lo spazio giorno, trovando sempre una collocazione ideale per il microcosmo di libri, ricordi e oggetti che sono parte integrante della quotidianità. Come uno scrigno domestico, un'anta si schiude su un vano con illuminazione interna, destinato a custodire gelosamente i manufatti più preziosi, sostenendoli su mensole in vetro.

EN – A complete system for furnishing and organising the living area, always finding the ideal place for the small world of books, memories and objects that are an integral part of daily living. Like a domestic treasury, a door opens up on a unit with inside lighting, intended to carefully hold the most precious of objects, supporting them on glass shelves.



Finiture / Finishes

Frassino Ossidato, Frassino Carbone.
Maniglia Piolo, Push-Pull/Ossidato Ash,
Carbone Ash. Push-Pull Piolo handle

Elementi / Elements

Libreria a parete e orizzontale, pensili
per vano spalla, Teke in vetro con anta
Glass / Horizontal wall bookcase,
wall units for side space, Teke in glass
with Glass door

Dimensioni / Dimensions

L 4230 × H 2243 P 350 mm







Dettaglio Teka con ante Glass vetro trasparente, con specchio su schiena, ripiani in cristallo bronzati e illuminazione LED
/Detail of Teka with Glass doors in clear glass, with mirror on back, shelves in bronzati crystal and LED lighting



Day 31

IT – Essere senza apparire, così si potrebbe sintetizzare la filosofia di questa proposta d'arredo, ideale continuazione dell'architettura circostante, con in più un tocco prezioso rappresentato dalle vetrine dotate di illuminazione a LED integrata, con un effetto sia estetico che funzionale.

EN – Substance over appearance could be used to sum up the philosophy behind this range of furniture, an ideal continuation of the surrounding architecture, with an added luxury touch represented by the glass cases fitted with built-in LED lighting with both an aesthetic and functional effect.

Finiture/Finishes

Laccato opaco Piuma, laccato opaco Piombo, vetro trasparente. Maniglia Push-Pull / Piuma matte lacquer finish, Piombo matte lacquer finish, clear glass. Push-Pull handle

Elementi/Elements

Libreria a parete P 350 mm, Teke in vetro con ante Glass, basi sospese P 420 mm / Wall bookcase D 350 mm, Teke in glass with Glass doors, wall-mounted base units D 420 mm

Dimensioni/Dimensions

L 4530 x H 2243 P 350 – 420 mm





Dettaglio Teka in vetro con ante Glass attrezzata internamente di ripiano in cristallo Bronzati, schiena Rombo laccata opaca Piombo e illuminazione LED /Detail of Teka in glass with Glass doors fitted inside with a shelf in Bronzati crystal, Rombo back, Piombo matte lacquer finish and LED lighting



Dettaglio base sospesa con frontale a ribalta e meccanismo a filo /Detail of wall-mounted base unit with drop-down front and flush mechanism

Illuminazione
/ Lighting
pagina 254

Finiture e colori
/ Finishes and colours
pagina 258 › 259

Tecnologia
/ Technology
pagina 255

Maniglie
/ Handles
pagina 256

Aperture
/ Openings
pagina 257

Dati tecnici / Technical data

Illuminazione / Lighting



LED orizzontale su ripiano spalla / Horizontal LED on side shelf



LED verticale su bussolotto / Vertical LED on swivel support



LED su ripiano in vetro / LED on glass shelf


Tecnologia / Technology



Passacavi / Cable duct



Ricarica USB / USB charger



Ricarica wireless / Wireless charger



Palo TV / TV post

Maniglie / Handles



Lateral



Linea



Virgo



Tratto




Piolo

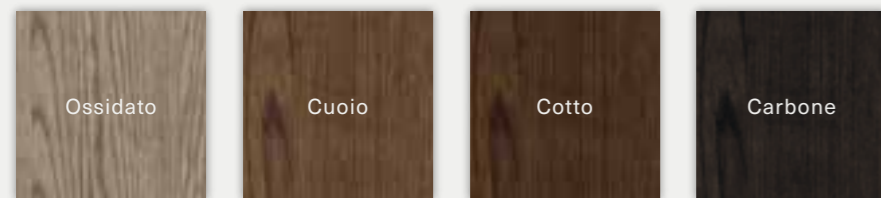


Push-Pull


Aperture / Openings

Meccanismo a filo
/ Flush mechanismMeccanismo a pistone
/ Piston mechanismCerniera ante battenti
/ Hinge for side-hinged doorsInterno cassetto/cassettone
/ Standard/large drawer interiorCerniera anta vetro glass
/ Hinge for Glass doorAnta scorrevole spalla
/ Side sliding doorAnta scorrevole Casellario Air
/ Sliding door for Air open shelf

Materico finitura legno / Textured wood finishes



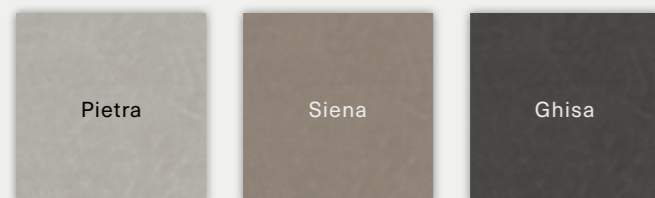
Materico colore opaco / Textured matte colour finishes



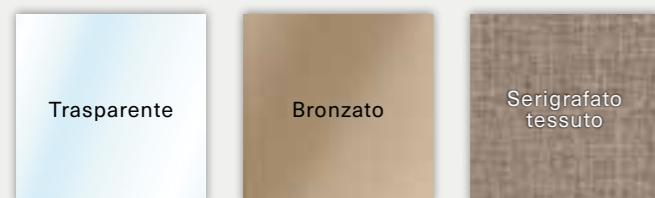
Impiallacciati / Veneers



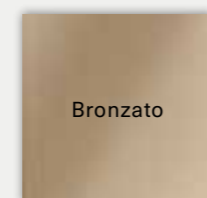
Cemento / Concrete



Vetri (sp. 4 mm) / Glass panes (thickness 4 mm)




Specchi (sp. 4 mm) / Mirrors (thickness 4 mm)



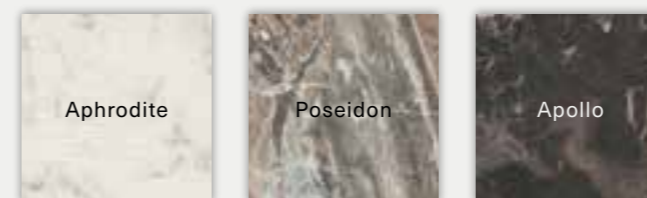
Laccati opachi e lucidi / Matte and gloss lacquer finishes



Rombo laccato opaco / Matte lacquer finish Rombo



Laminat (sp. 8 mm)





AZIENDE DEL GRUPPO HOMES

SAN MICHELE
ORME
CLEVER
MISTRAL
NARDIINTERNI

ORME

Homes CASA Srl
Via Montello, 80
31053 – Pieve di Soligo
(TV) Italia

Servizio clienti Italia
t. +39 0438 984 581
f. +39 0438 984 589
e. orme@homes.it
w. ormedesign.it

Export Department
t. +39 0438 839 832
f. +39 0438 839 859
e. export@homes.it
w. homes.it

Homes S.p.a. – Headquarters
Via Montello, 63/1
31053 – Pieve di Soligo
(TV) Italia
t. +39 0438 9909 081
f. +39 0438 909 089
e. info@homes.it
w. homes.it

Homes Casa s.r.l. si riserva di apportare in qualsiasi momento modifiche a prodotti, misure e materiali, che riterrà utile per esigenze di carattere produttivo e commerciale. Per essere sempre aggiornati vi invitiamo a consultare il nostro sito internet www.ormedesign.it. Le tonalità di colore e le finiture illustrate vanno considerate puramente indicative. Verificarne sempre la fattibilità dell'abbinamento finiture consultando il listino.



L1X00300



NEW COLLECTIONS FOR EVERY DAY

Gruppo Homes



02.07.2018

ORME

Nate dall'esperienza e dalla ricerca di Orme, firma del Gruppo Homes, le collezioni Modulo e Logico di Orme interpretano con sapienza, creatività e sartorialità uno stile d'arredo e di vita, in armonia fra classico e contemporaneo. Un progetto che si evolve, dedicando nuove collezioni ed attenzioni al cuore di ogni casa: l'ambiente living. Nuova la gamma delle finiture materiche che valorizzano lo spazio, con la raffinata artigianalità e il calore naturale delle superfici impiallacciate, oppure con un'armoniosa quanto seducente scelta di tonalità laccate. Nuovi gli elementi in metallo o legno che contribuiscono a rendere ogni situazione d'arredo più originale e versatile. Nuova l'estetica delle maniglie, dettagli protagonisti dello spazio. Ancora più ampie e aggiornate la modularità e le possibilità compositive, per inserirsi in ogni ambiente e offrire una totale libertà di progettazione.

Orme

Logico 27

Completamente pensile, come sospesa a mezz'aria su un suggestivo gioco di luce, diffuso verso il basso dal sistema di illuminazione integrato, questa composizione è giocata su tonalità calde e naturali, in sintonia con uno stile di vita raffinementamente contemporaneo. Ante e vani a giorno offrono molteplici possibilità di contenimento, mantenendo una piacevole linearità.



Finiture / Finishes
Laccato opaco Argilla, Frassino Ossidato.
Maniglia Virgo, Push Pull

Elementi / Elements
Basi sospese prof. 420 mm, spalla sospesa
e sovrapposta prof. 350 mm

Dimensioni / Dimensions
L 4380 x H 1502 P 350 - 420 mm





Immagine in alto: dettaglio maniglia Virgo, con profilo laccato opaco Argilla, su anta Frassino Ossidato. Interno vano spalla con ripiani in cristallo brunito e illuminazione Led.




Un sistema completo per arredare e organizzare lo spazio giorno, trovando sempre una collocazione ideale per il microcosmo di libri, ricordi e oggetti che sono parte integrante della quotidianità. Come un scrigno domestico, un'anta si schiude su un vano con illuminazione interna, destinato a custodire gelosamente i manufatti più preziosi, sostenendoli su mensole in vetro.





Immagine a destra: dettaglio Teka con ante Glass vetro trasparente, con specchio su schiena, ripiani in cristallo bruniti e illuminazione Led.



L'essenzialità come raffinata scelta stilistica, ovvero il massimo risultato con il minimo numero di elementi. Pochi pezzi attentamente scelti, danno vita a una composizione caratterizzata da un gioco studiato di vuoti e di pieni, spessori sottili e generosi, tonalità complementari che si richiamano ad archetipi della natura e della memoria.

Finiture/ Finishes
Frassino Ossidato, laccato opaco Argilla.
Maniglia Tratto, Push Pull

Elementi/ Elements
Panca sistema Pallade prof. 420 mm,
basi sospese prof. 420 mm, pensili prof. 350 mm,
elementi in metallo Lanny prof. 250 mm

Dimensioni/ Dimensions
L 3750 x H 1760 P 350 - 420 mm





Immagine a sinistra: dettaglio elemento a giorno
in metallo Lanny laccato opaco Argilla.

Modulo 07

Citazioni vintage e modernità senza tempo, per questa composizione caratterizzata dalla forte presenza della base, con contenitori laterali a loro volta contraddistinti da maniglie decisamente originali nel design. Un fresco abbinamento cromatico, contribuisce a trasmettere un senso di dinamismo e di informalità nello stile di vita.



Finiture / Finishes
Frassino Carbone, laccato opaco Muschio.
Maniglia Piolo, Push Pull

Elementi / Elements
Panca sistema Pallade prof. 420 mm,
basi sospese prof. 420 mm, pensili prof. 350 mm,
elementi Accordo

Dimensioni / Dimensions
L 3600 x H 1600 P 350 - 420 mm





Immagine a sinistra: dettaglio
maniglia Piolo brunita.

Immagine a destra: dettaglio grafico
composto da pensili con anta ed elemento
Accordo a giorno

Logico 21



Il piacere dell'ordine e dell'armonia, in una composizione che interpreta schemi classici, con un tocco di attualità in più, anche grazie all'effetto creato dall'illuminazione integrata. Lineare e adatta a inserirsi negli spazi più diversi, grazie alla sua modularità, questa soluzione si veste di tonalità ed essenze che vanno oltre il tempo e le mode.

Finiture / Finishes
Frassino Cotto, Laminato Apollo, laccto opaco
Ecrù. Maniglia Tratto

Elementi / Elements
Spalla a terra, spalla a ponte e sovrapposta
prof. 350 mm, Teka Vetro, basi a terra
prof. 420 mm

Dimensioni / Dimensions
L 4260 x H 1875 P 350 - 420 mm





Immagine a sinistra: dettaglio anta ribalta aperta con maniglia Tratto.



Immagine a destra: dettaglio Teka con ante Glass vetro trasparente, con schiena Laminat Apollo, ripiano in cristallo brunito e illuminazione Led.



Si potrebbe definire minimal chic, questa composizione di pensili con ampia base orizzontale e contenitori con vani a giorno ed ante a vetro, in un sapiente e raffinato gioco di profili, rientranze, vani e superfici. Un'architettura leggiadra che arreda lo spazio giorno con una presenza raffinata, ma al tempo stesso incisiva e ricca di personalità.

Finiture/Finishes
Laccato opaco Terra, Frassino Cuoio, vetro
Tessutato. Maniglia Push Pull

Elementi/Elements
Basi sospese prof. 420 mm, elementi Strema a giorno e cassetto in cuoio, pensili con ante vetro Glass prof. 350 mm, elementi in metallo Grafic prof. 280 mm

Dimensioni/Dimensions
L 3750 x H 1650 P 350 - 420 mm





Immagine a sinistra: dettaglio elemento a giorno Grafic in metallo laccato opaco Terra con ripiani impiallacciati cuoio e pensile con anta Glass vetro Tessutato.

Immagine a destra: dettaglio elementi Strema impiallacciati Cuoio, a giorno e cassetti estraibili in cuoio.

Modulo 11 + Logico 07



La libreria bifacciale suddivide efficacemente lo spazio giorno, senza creare barriere e mantenendo la sua fruibilità da entrambi i lati. In perfetta affinità cromatica e stilistica, una soluzione per il living che riunisce la TV, l'area espositiva e i contenitori pensili in un'unica, coerente e lineare composizione.

Finiture/Finishes
Frassino ossidato, laccato opaco Piuma, laccato opaco Terra. Maniglia Push Pull

Elementi/Elements
Spalla orizzontale, pensili per vano spalla

Dimensioni/Dimensions
L 2880 x H 1507 P 478 mm






Finiture / Finishes
 Laccato opaco Argilla, laccato opaco Ortensia,
 laccato opaco Perla. Maniglia Virgo, Push Pull

Elementi / Elements
 Basi a terra prof. 420 mm, consolle sistema
 Pallade prof. 420 mm, pensili con frontali Rombo
 prof.350, elemento Raster prof. 270 mm

Dimensioni / Dimensions
 L 4050 x H 1650 P 420 - 350 mm



Ghisa

ORME

Via Montello, 63/1
31053 – Pieve di Soligo
(TV) Italia
t. +39 0438 984 581
f. +39 0438 984 589
e. orme@homes.it

ormedesign.it

light COLLECTION / *day*

/Giorno
/Librerie
/Madie

ORME

ORME

light COLLECTION *day*



Geometrie contemporanee e funzionali descrivono la nuova zona giorno firmata Orme. Orme Light Day come nuovo linguaggio progettuale, sintesi massima di estetica e razionalità, risposta concreta alle nuove esigenze abitative. Diverse composizioni per cogliere a fondo ogni necessità.

Contemporary, functional shapes describe the new living area by Orme. Orme Light Day is the new project-design concept, the ultimate in sleek aesthetics, to provide a concrete response to new living demands. Different compositions have been put together to fully capture every need.


Composizioni giorno, librerie e madie

Tra eleganza e modernità. Tra estetica e funzionalità.
Tra colori e materiali. La zona giorno evolve e
diventa fulcro dell'abitare contemporaneo.

/ Living room, bookshelf and chest compositions
Elegance and modernity. Aesthetics and practicality.
Colours and textures. The living space is evolving into
the cornerstone of modern living.



ORME DAY 01
pag. 04



ORME DAY 02
pag. 10



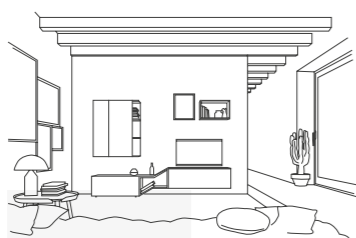
ORME DAY 03
pag. 16



ORME DAY 04
pag. 22



ORME DAY 05
pag. 28



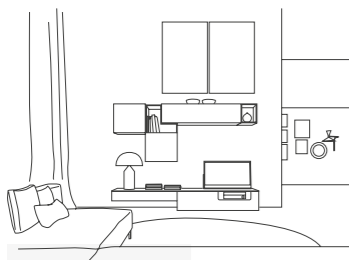
ORME DAY 06
pag. 34



ORME DAY 07
pag. 40



ORME DAY 08
pag. 46



ORME DAY 09
pag. 52



ORME DAY 10
pag. 58




ORME DAY 11
pag. 64



ORME DAY 12
pag. 70



ORME DAY 13
pag. 76



ORME DAY 14
pag. 82




ORME DAY 15
pag. 90



ORME DAY 16
pag. 96



ORME DAY 17
pag. 102




ORME DAY 18
pag. 108



ORME DAY 19
pag. 114



ORME DAY 20
pag. 120



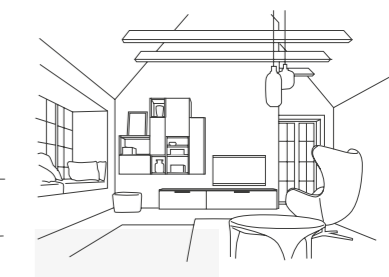
ORME DAY 21
pag. 126



ORME DAY 22
pag. 132



ORME DAY 23
pag. 138



ORME DAY 24
pag. 146



ORME DAY 25
pag. 152

**INFORMAZIONI
TECNICHE**
pag. 160





Il living si racconta attraverso uno stile inconfondibile, reso tale dalla capacità di rispondere alle esigenze in termini di gusto e flessibilità.

/ The living space is represented with unmistakable style, thanks to an ability to respond to personal tastes and needs.



ORME DAY 01

Finiture: materico Olmo Sbiancato, laccato opaco Rame
Elementi: pensili, porta Tv con mensola, pensile raccordo Star, maniglia Filo e push pull

Finishes: material touch Olmo Sbiancato, matt lacquered Rame
Elements: hanging boxes, TV stand with shelf, connection hanging box Star, handle Filo and push pull

Dimensioni/dimensions: L.3000 H.1860 P.474-350 mm

Spazi accoglienti, dove geometrie,
perfettamente bilanciate, si caratterizzano
attraverso tonalità morbide e discrete.

/ Welcoming places in which perfectly balanced
patterns take shape through soft, subtle colouring.

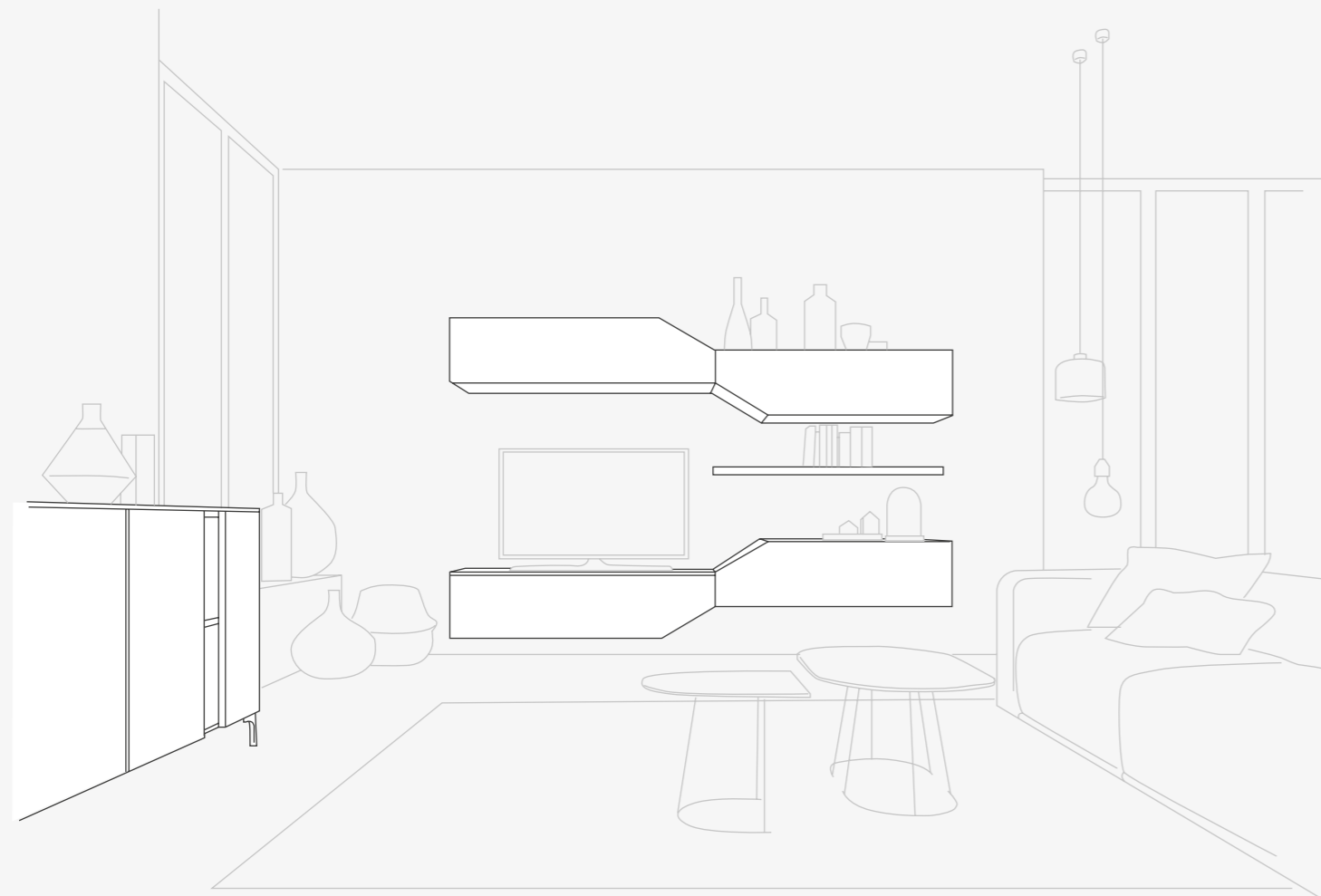
A lato: dettaglio pensile raccordo Star a giorno
in finitura Olmo Sbiancato e laccato opaco Rame.

To the side: detail of connection open hanging box Star
finish Olmo Sbiancato and matt lacquered Rame.

day







ORME DAY 02

Finiture: melaminico Platino, laccato opaco Avio
Elementi: pensili Prisma, mensola spess.50, maniglia push pull

Finishes: melamine Platino, matt lacquered Avio
Elements: hanging boxes Prisma, shelf th.50, handle push pull

Dimensioni/dimensions: L.2850 H.1860 P.474 mm

A lato: madia con piedino L.1500 H.850 P.474 con ante battenti, in finitura melaminico Platino e vetro Fumè.

To the side: sideboard with feet W.1500 H.850 D.474 with hinged doors, finish melamine Platino and Fumè glass.

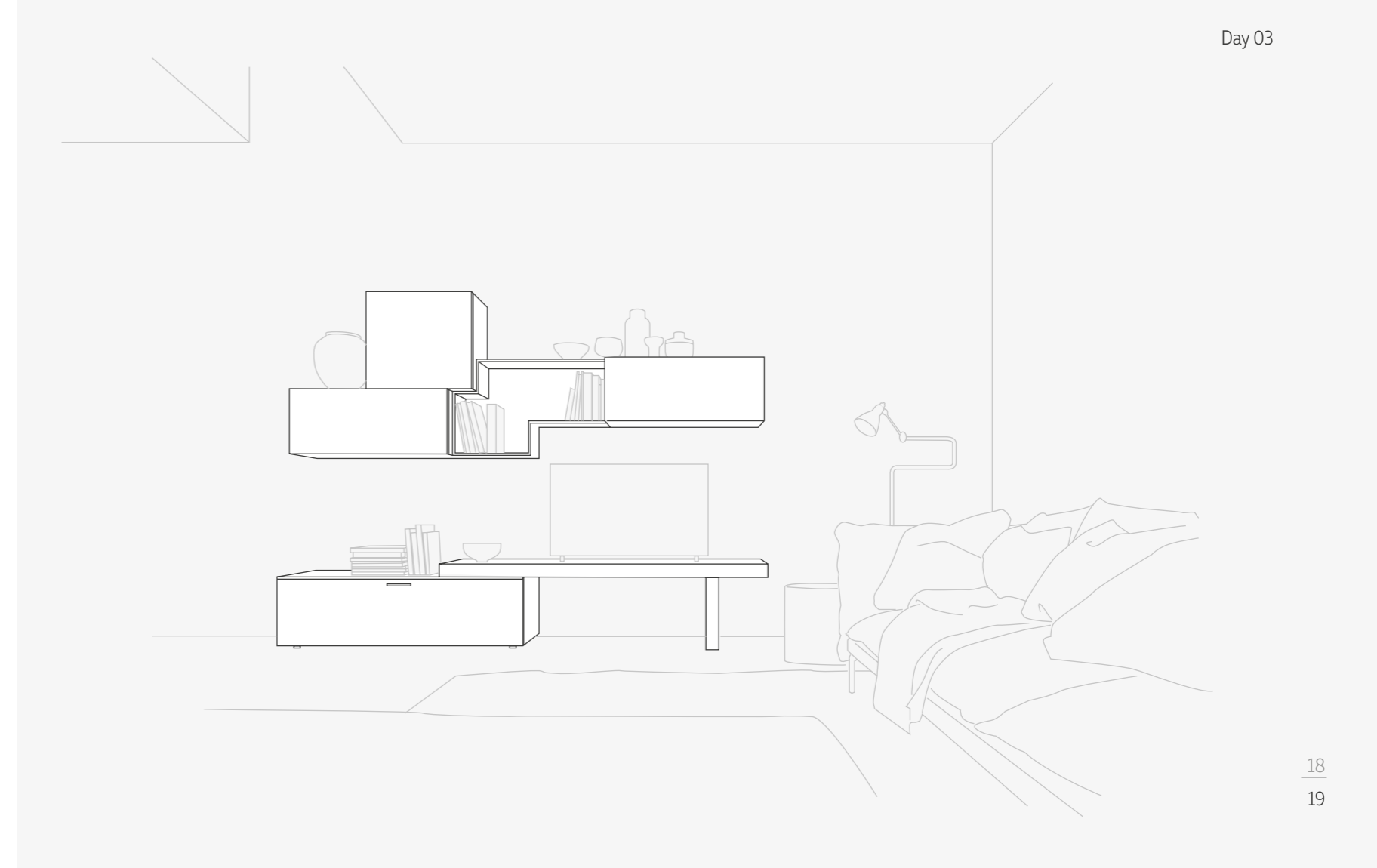






Dinamismo, alternanza di volumi.
La zona giorno evolve celebrando l'unione di
estetica e funzionalità.

/ Dynamic, alternating shapes. The living space
is evolving to celebrate beauty and functionality
becoming one.



ORME DAY 03

Finiture: materico Olmo Sbiancato, melaminico Platino,
laccato opaco Rame

Elementi: base a terra, panca Snake, pensili, pensile a giorno Jole,
maniglia Sigma e push pull

Finishes: material touch Olmo Sbiancato, melamine Platino,
matt lacquered Rame

Elements: base box, bench Snake, hanging boxes, open hanging box Jole,
handle Sigma and push pull

Dimensioni/dimensions: L.2700 H.2044 P.474-350 mm

light COLLECTION
day

Una spiccata correlazione tra forme ed elementi evidenzia la ricercatezza di ogni dettaglio.

/ Close correlation between shapes and forms is testimony to the research work behind every detail.







ORME DAY 04

Finiture: melaminico Tortora, melaminico Spatolato Tortora, laccato opaco Miele

Elementi: basi a terra, pensili, consolle, mensola Snake, maniglia Filo e push pull


Finishes: melamine Tortora, melamine Spatolato Tortora, matt lacquered Miele

Elements: base boxes, hanging boxes, consolle, shelf Snake, handle Filo and push pull

Dimensioni/dimensions: L.3000 H.2160 P.474-350 mm

A lato: madie a terra L.1200 H.1136 P.474 con ante battenti e cassetto in finitura melaminico Tortora e laccato opaco Miele.

To the side: base sideboards W.1200 H.1136 D 474 with hinged doors and drawer finish melamine Tortora and matt lacquered Miele.







ORME DAY 05

Finiture: materico Olmo Cenere, melaminico Tortora, laccato opaco Avio
Elementi: base a terra, porta TV con mensola, pensili, pensile a giorno
Vabio, pensile a giorno Cube, maniglia Sigma e push pull

Finishes: material touch Olmo Cenere, melamine Tortora, matt lacquered Avio
Elements: base box, TV stand with shelf, hanging boxes, open hanging box
Vabio, open hanging box Cube, handle Sigma and push pull

Dimensioni/dimensions: L.2700 H.2024 P.474-350 mm

Pensile a giorno Vabio in finitura Tortora e laccato opaco Avio
base L.1500 con cassetto aperto, maniglia Sigma brunita.

/ Open hanging box Vabio finish Tortora and matt lacquered Avio
base box W.1500 with open drawer, burnished handle Sigma.







Cogliere l'importanza della scelta di materiali per testimoniare ricerca, per andare oltre.

/Understanding the importance of choosing the right materials that go beyond the norm.



ORME DAY 06

Finiture: materico Olmo scuro, melaminico Platino, melaminico Pietra Smeraldo

Elementi: base a terra, pensile raccordo a giorno Star, pensili, pensile terminale, pensile a giorno Cube, maniglie push pull

Finishes: material touch Olmo Scuro, melamine Platino, melamine Pietra Smeraldo

Elements: base box, connection hanging box Star, hanging boxes, terminal hanging box, open hanging box Cube, handles push pull

Dimensioni/dimensions: L.2700 H.1860 P.474-350 mm



light COLLECTION
day

Accostamenti decisi, forme che raccontano sperimentazioni. Armonie compositive che non passano inosservate.

/ Bold pairings, and shapes that speak of experimenting and innovation. Harmonious compositions that do not pass by unnoticed.





ORME DAY 07

Finiture: materico Olmo Sbiancato, laccato opaco Laguna

Elementi: pensili uso base, pensili con vano a giorno, maniglia push pull

Finishes: material touch Olmo Sbiancato, matt lacquered Laguna

Elements: hanging boxes for base use, hanging boxes with open space, handle push pull

Dimensioni/dimensions: L.3000 H.1860 P.474-350 mm

light COLLECTION *day*

Si respirano atmosfere particolarmente suggestive dove ritrovare il proprio tempo, dove concentrare le proprie attività quotidiane.

/ There is a particularly enchanting feel in the air, that helps us to reconnect with the present and concentrate on the day ahead.

Pensili con ante battenti e vano a giorno in finitura Olmo Sbiancato e laccato opaco Laguna.

/ Hanging boxes with hinged doors and open space finish Olmo Sbiancato and matt lacquered Laguna.







ORME DAY 08

Finiture: melaminico Tortora, melaminico Spatolato Tortora, laccato opaco Rame

Elementi: pensili uso base, pensile Prisma, pensili, pensili a giorno Cube, maniglia push pull

Finishes: melamine Tortora, melamine Spatolato Tortora, matt lacquered Rame

Elements: hanging boxes for base use, hanging box Prisma, hanging boxes, open hanging boxes Cube, handle push pull

Dimensioni/dimensions: L.2700 H.1860 P.474-350 mm

Sotto: pensile a giorno Cube laccato opaco Rame.
A lato: madia a terra L.1200 H.1136 P.474 con ante battenti e cassetti in finitura melaminico Tortora e melaminico Spatolato Tortora con maniglia Tender brunita.

/ Below: open hanging box Cube matt lacquered Rame.
To the side: base sideboard W.1200 H.1136 D.474 with hinged doors and drawers finish melamine Tortora and melamine Spatolato Tortora with burnished handle Tender.

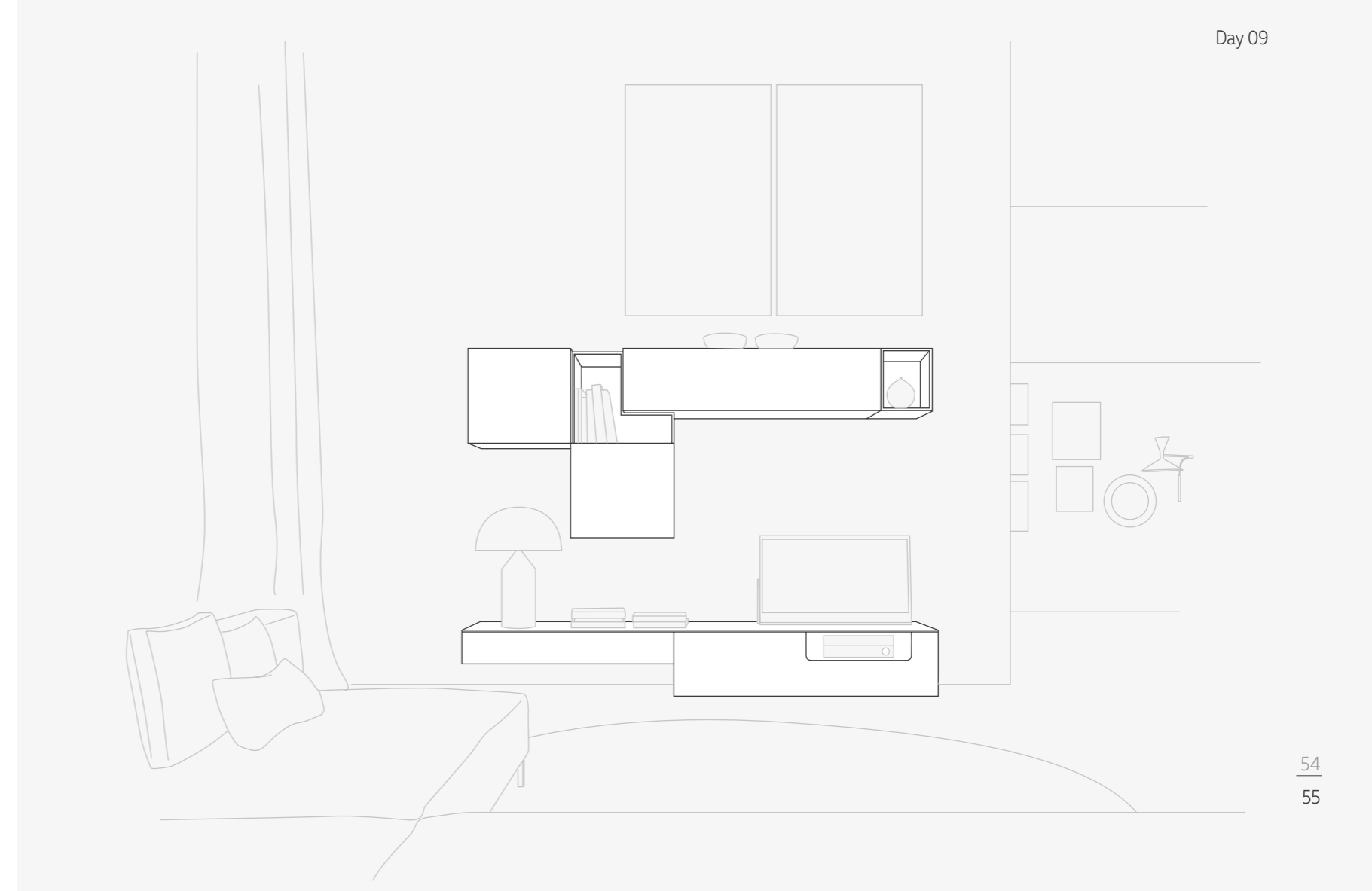






Equilibrio compositivo come principio base per caratterizzare lo spazio.

/ Compositional balance: this is the starting point for giving character to the space.



ORME DAY 09


Finiture: melaminico Platino, materico Olmo Scuro
Elementi: base a terra con anta finestra, pensili, pensile a giorno Vabio, pensile a giorno Cube, maniglia push pull

Finishes: melamine Platino, material touch Olmo Scuro
Elements: base box with door window, hanging boxes, open hanging box Vabio, open hanging box Cube, handle push pull

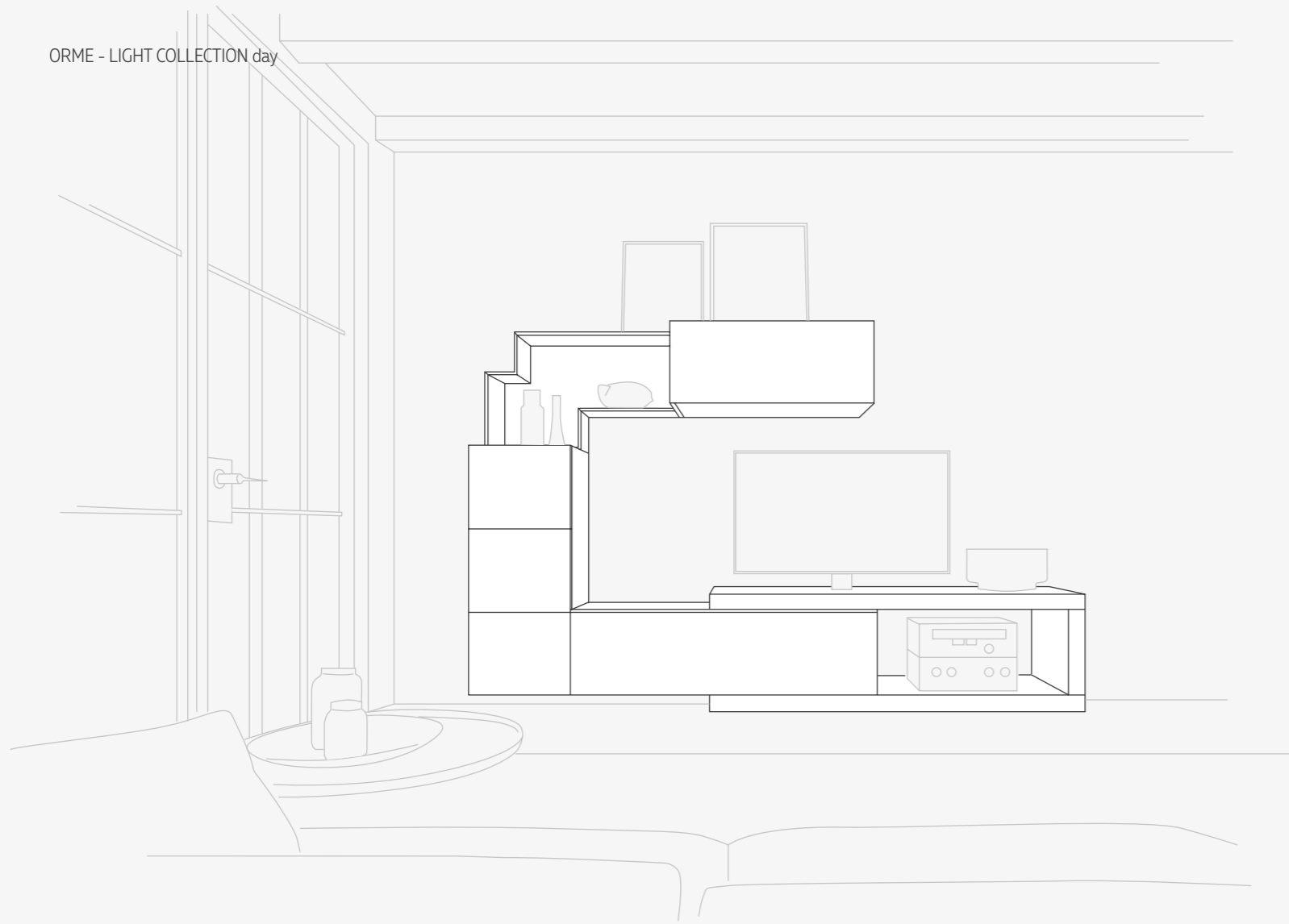
Dimensioni/dimensions: L.2700 H.1860 P.474-350 mm

Sotto: base a terra con anta finestra a ribalta.
A lato: pensile a giorno Vabio in finitura Olmo Scuro.

/ Below: base box with flap door window.
To the side: open hanging box Vabio finish Olmo Scuro.








ORME DAY 10

Finiture: materico Olmo Cenere, melaminico Platino, melaminico Spatolato Tortora
Elementi: pensili, pensile a giorno Jole, pedana a terra con pianale in sovrapposizione, maniglia push pull

Finishes: material touch Olmo Cenere, melamine Platino, melamine Spatolato Tortora
Elements: hanging boxes, open hanging box Jole, floor bench with overlap platform, handle push pull

Dimensioni/dimensions: L.2700 H.1726 P.474-350 mm



Sotto: pensile a giorno Jole in finitura melaminico Platino.
A lato: madia con piedini L.1200 H.850 P.474 con ante battenti e cassetto, in finitura melaminico Platino e Pietra Smeraldo.

/ Below: open hanging box Jole finish melamine Platino.
To the side: sideboard with feet W.1200 H.850 D.474 with hinged doors and drawer, finish melamine Platino and Pietra Smeraldo.







ORME DAY 11

Finiture: materico Olmo Cenere, melaminico Tortora, specchio Bronzato
Elementi: pensili Prisma, pensili, pensile terminale, pannello con mensole, maniglia push pull

Finishes: material touch Olmo Cenere, melamine Tortora Bronzed mirror
Elements: hanging boxes Prisma, hanging boxes, terminal hanging box, panel with shelves, handle push pull

Dimensioni/dimensions: L.3300 H.1860 P.474-350 mm


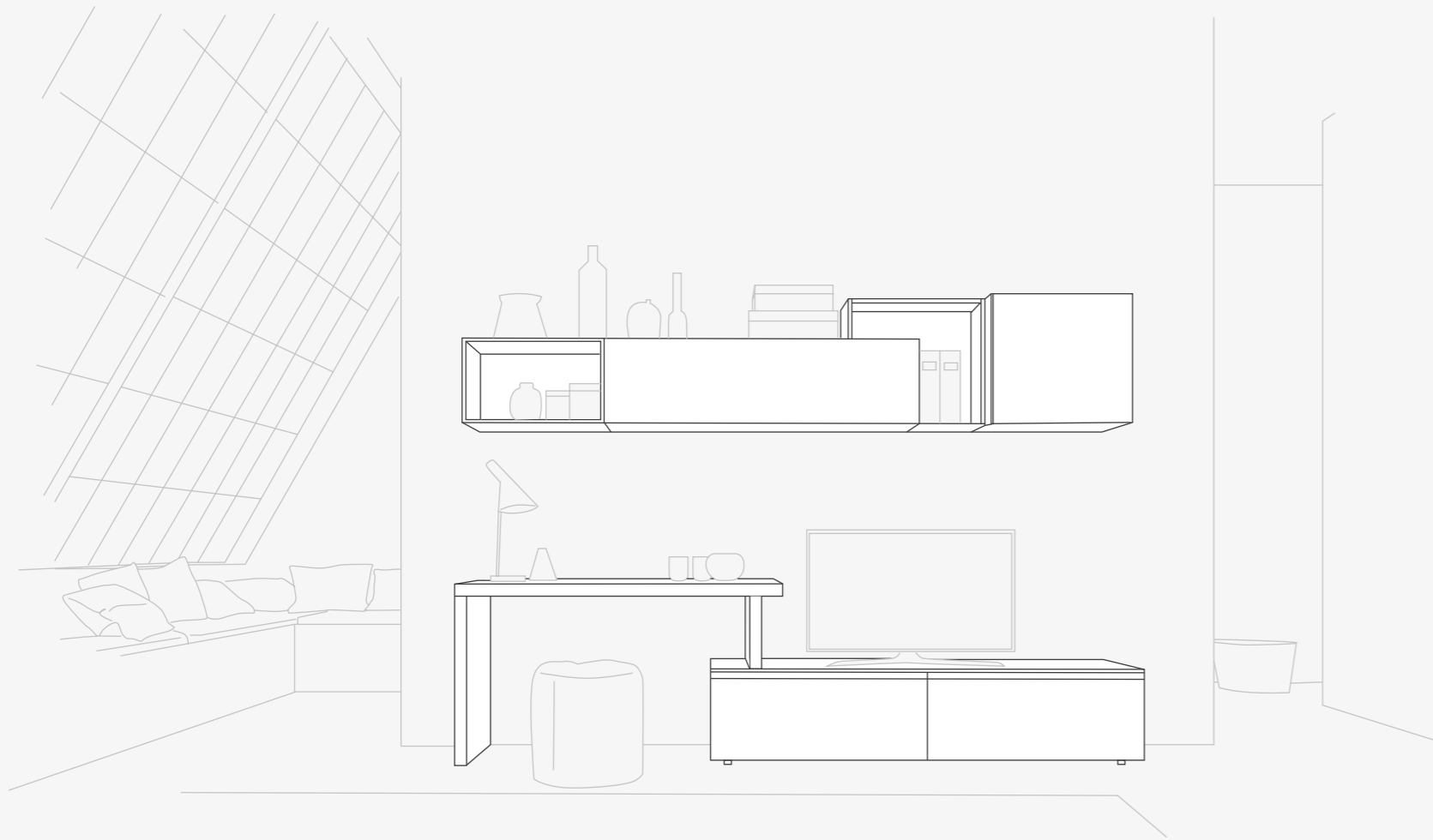


Pensile terminale con frontale specchio Bronzato.

/ Terminal hanging box with Bronzed mirror.







ORME DAY 12

Finiture: materico Olmo Scuro, melaminico Tortora, laccato opaco Laguna
Elementi: basi a terra, scrittoio, pensili, pensile a giorno Vabio, pensile a giorno Cube, maniglia Filo e push pull

Finishes: material touch Olmo Scuro, melamine Tortora, matt lacquered Laguna
Elements: base boxes, desk, hanging boxes, open hanging box Vabio, open hanging box Cube, handle Filo and push pull

Dimensioni/dimensions: L.2850 H.2044 P.474-350 mm



Sotto: pensile a giorno Vabio in finitura Olmo scuro e laccato opaco Laguna.

A lato: base a terra con cassettone, maniglia Filo laccata Laguna.

/ Below: open hanging box Vabio finish Olmo Scuro and matt lacquered Laguna.

To the side: base box with drawer, handle Filo lacquered Laguna.







ORME DAY 13

Finiture: materico Olmo Sbiancato, melaminico Spatolato Tortora, laccato opaco Avio

Elementi: pensili, pensili Prisma, pensili con vano a giorno, mensola Snake, maniglia push pull

Finishes: material touch Olmo Sbiancato, melamine Spatolato Tortora, matt lacquered Avio

Elements: hanging boxes, hanging boxes Prisma, open hanging boxes, shelf Snake, handle push pull

Dimensioni/dimensions: L.2700 H.1860 P.474-350 mm



Pensile con anta battente e vano a giorno in finitura Olmo Sbiancato e Spatolato Tortora.

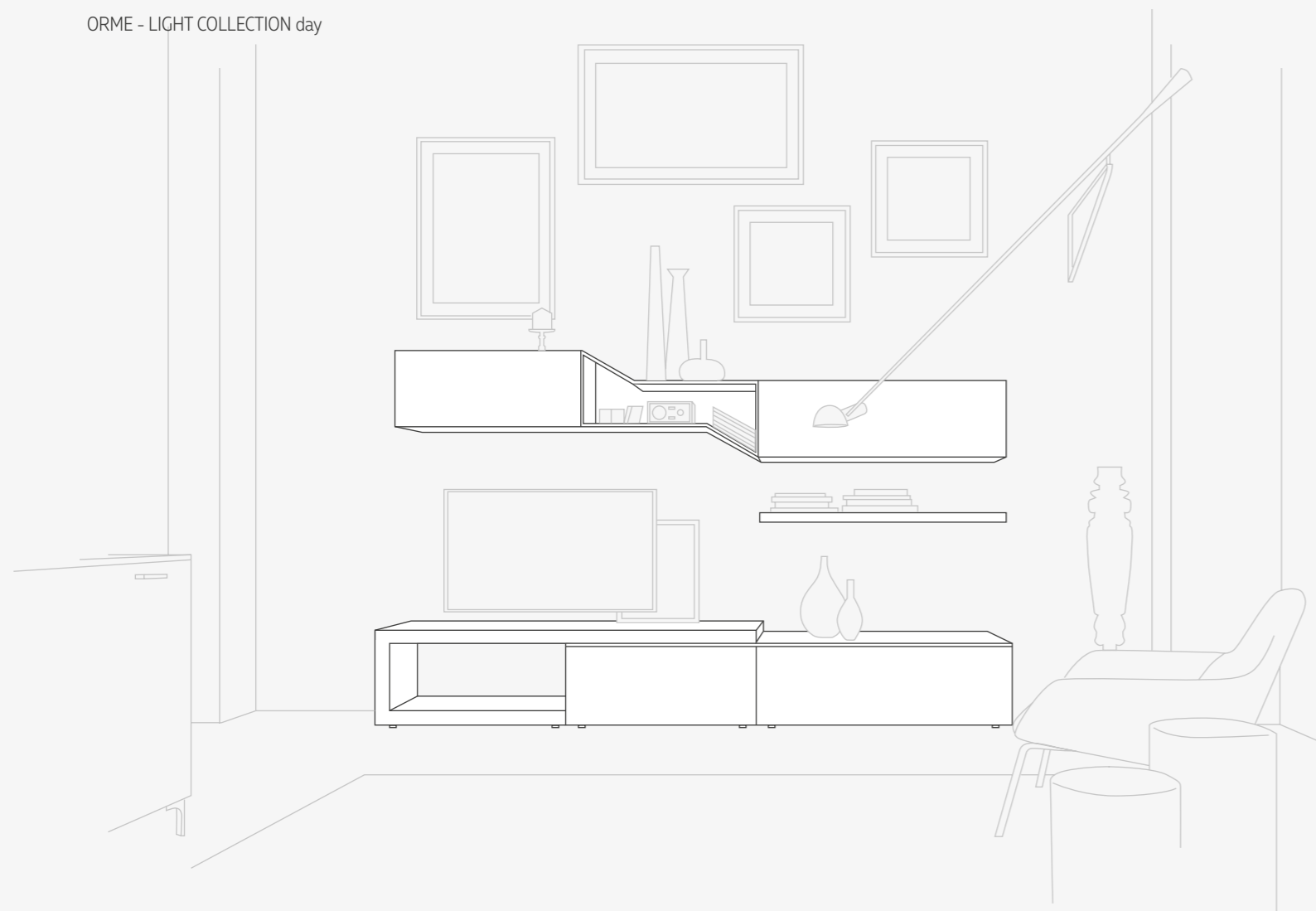
/ Hanging box with hinged door and open space finish Olmo Sbiancato and Spatolato Tortora.

light COLLECTION
day

Una collezione che sa evolvere con fluidità. Un design che seduce, che riporta in primo piano il vero concetto dell'abitare.

/ A collection that evolves seamlessly. A design that seduces and brings the real concept of living back to the fore.





ORME DAY 14

Finiture: materico Olmo Scuro, melaminico Platino, laccato opaco Laguna

Elementi: pedana a terra con pianale in sovrapposizione, pensili, pensile a giorno Star, mensola spess.50, maniglia push pull

Finishes: material touch Olmo Scuro, melamine Platino, matt lacquered Laguna


Elements: floor bench with overlap platform, hanging boxes, open hanging box Star, shelf th.50, handle push pull

Dimensioni/dimensions: L.3000 H.1860 P.474-350 mm



A lato: pensile a giorno Star in finitura Platino e laccato opaco Laguna.

To the side: open hanging box Star finish Platino and matt lacquered Laguna.





A lato: madia con piedini, L.1800 H.850 P.474 con ante battenti e cassettoni in finitura melaminico Platino e laccato opaco Laguna.

To the side: sideboard with feet, W.1800 H.850 D.474 with hinged door and drawers finish melamine Platino and matt lacquered Laguna.

L'espressione massima di praticità si fonde con la capacità di progettare soluzioni contemporanee dall'animo puro e razionale.

/ The ultimate in practical furnishing combines with an ability to design contemporary solutions with a pure and structured core.

day





ORME DAY 15

Finiture: materico Olmo Cenere, melaminico Tortora, laccato opaco Perla
Elementi: base a terra, porta TV con mensola, pensili, pensili a giorno Cube, maniglia Sigma e push pull

Finishes: material touch Olmo Cenere, melamine Tortora, matt lacquered Perla
Elements: base box, TV stand with shelf, hanging boxes, open hanging boxes Cube, handle Sigma and push pull

Dimensioni/dimensions: L.2700 H.2228 P.474-350 mm



light COLLECTION
day

Volumi in appoggio, spessori in evidenza. Elementi sospesi. Dettagli che sanno sorprendere.

/ Shapes on shapes, depths to impress. Floating units. Unexpected details.





ORME DAY 16

Finiture: materico Olmo scuro, melaminico Tortora, melaminico Pietra Smeraldo

Elementi: base a terra con anta finestra, base a terra, consolle, pensili, pensile a giorno Star, maniglie push pull

Finishes: material touch Olmo Scuro, melamine Tortora, melamine Pietra Smeraldo

Elements: base box with door window, base box, consolle, hanging boxes, hanging box Star, handles push pull

Dimensioni/dimensions: L.2850 H.1736 P.474-350 mm



A lato: dettaglio finitura melaminico Pietra Smeraldo e materico Olmo scuro.

/ To the side: detail of finish melamine Pietra Smeraldo and material touch Olmo Scuro.

Geometrie impeccabili restituiscono una razionalità progettuale esaltata dai materiali e dalle finiture.

/ Perfectly polished lines bring back sleek design that emphasises the textures and finishes.

day





104
105

ORME DAY 17

Finiture: melaminico Platino, laccato opaco Miele
Elementi: pensili, porta TV con mensola, pensile a giorno Cube, maniglia Tender e push pull

Finishes: melamine Platino, matt lacquered Miele
Elements: hanging boxes, TV stand with shelf, open hanging box Cube, handle Tender and push pull

Dimensioni/dimensions: L.2700 H.1860 P.474-350 mm

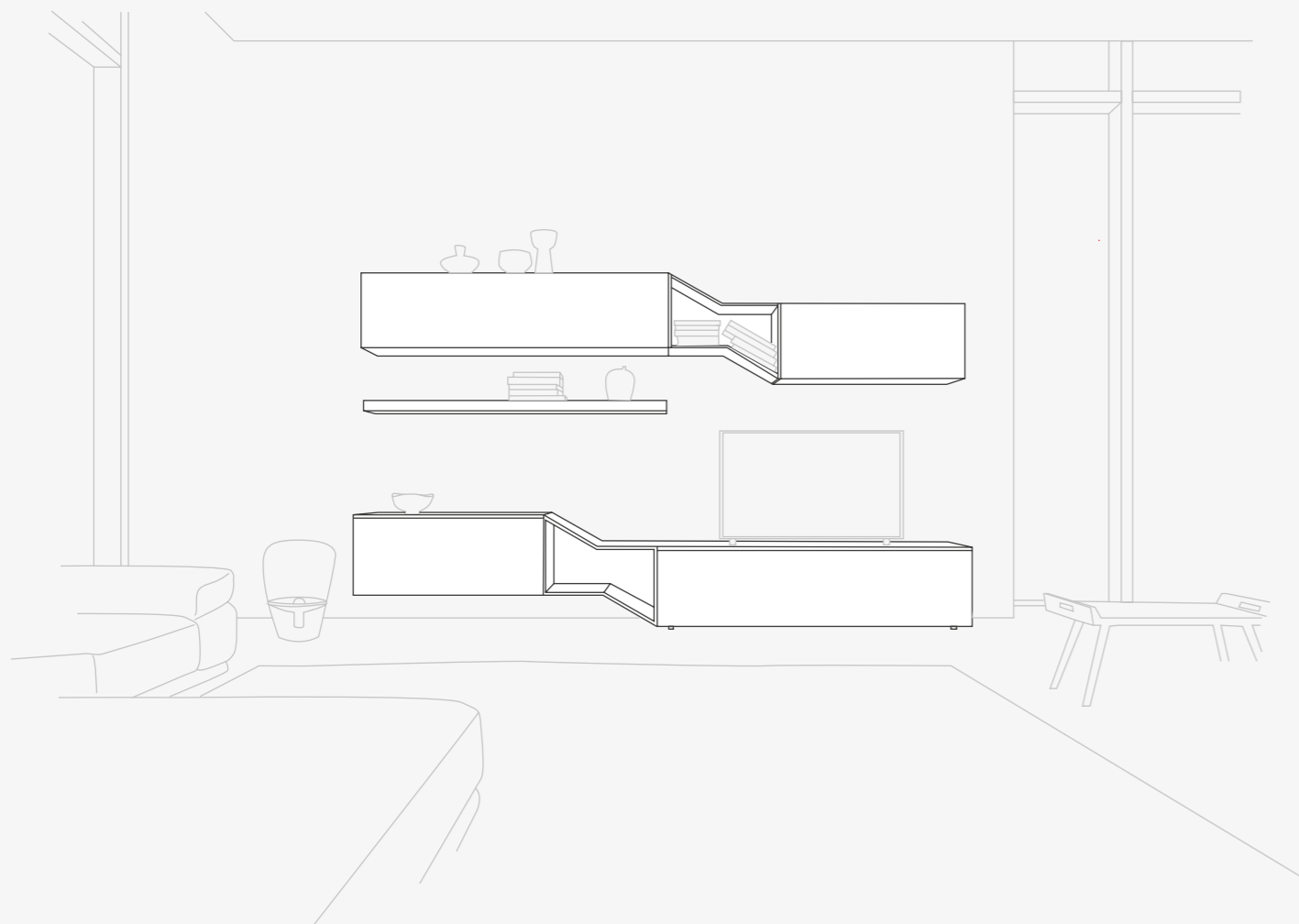


A lato: madia con piedini L.1500 H.665 P.474 con ante battenti e cassetti in finitura laccato opaco Miele.

/ To the side: sideboard with feet W.1500 H.665 D.474 with hinged doors and drawers finish matt lacquered Miele.







ORME DAY 18

Finiture: materico Olmo Sbiancato, melaminico Tortora
Elementi: base a terra, pensili a giorno Star, pensili, mensola spess. 50 maniglie push pull

Finishes: material touch Olmo Sbiancato, melamine Tortora
Elements: base box, open hanging boxes Star, hanging boxes, shelf th. 50 handles push pull

Dimensioni/dimensions: L.3000 H.1860 P.474-350 mm



Sotto: pensile a giorno Star in finitura Olmo Sbiancato.
A lato: pensile sospeso uso base prof.474 con cassettone.

/ Below: open hanging box Star finish Olmo Sbiancato.
To the side: suspended box for base use depth 474 with drawer.







ORME DAY 19

Finiture: materico Olmo Cenere, melaminico Tortora, laccato opaco Laguna

Elementi: basi a terra, pensili, pensile a giorno Jole, maniglia Filo e push pull

Finishes: material touch Olmo Cenere, melamine Tortora, matt lacquered Laguna

Elements: base boxes, hanging boxes, open hanging box Jole, handle Filo and push pull

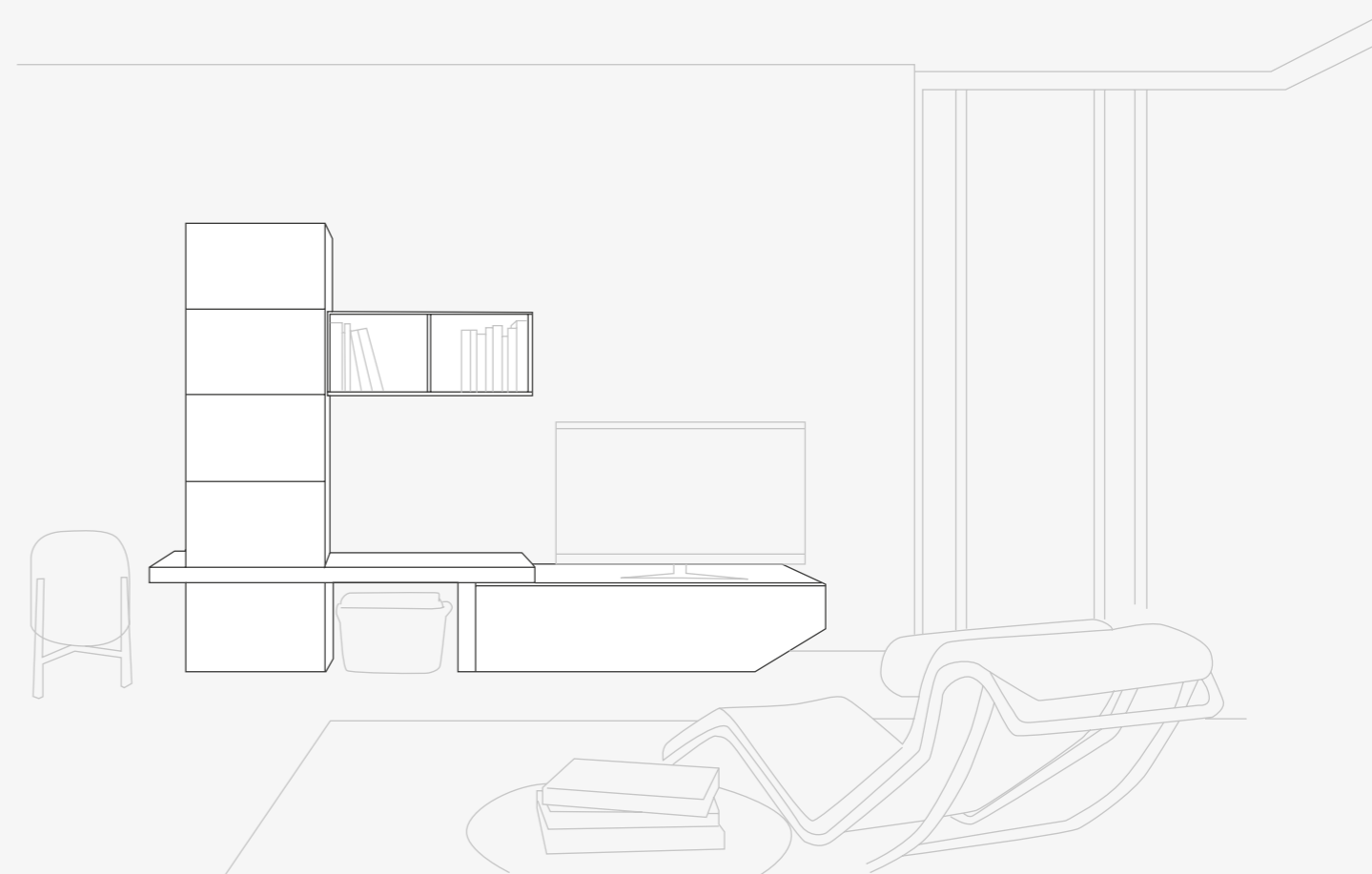
Dimensioni/dimensions: L.2700 H.2044 P.474-350 mm

A lato: madia con piedini L.1800 H.480 P.474 con anta Finestra a ribalta e cassetti, in finitura melaminico Tortora e materico Olmo Cenere.

/ To the side: sideboard with feet W.1800 H.480 D. 474 with flap door Window and drawers, finish melamine Tortora and material touch Olmo Cenere.







122
123

ORME DAY 20

Finiture: melaminico Tortora, melaminico Spatolato Tortora, laccato opaco Miele

Elementi: panca Snake, base a terra, pensile Prisma, pensili, pensile a giorno Cube, maniglie push pull

Finishes: melamine Tortora, melamine Spatolato Tortora, matt lacquered Miele

Elements: bench Snake, base box, hanging box Prisma, hanging boxes, open hanging box Cube, handles push pull

Dimensioni/dimensions: L.2850 H.1922 P.474 mm

Un mood abitativo di forte ispirazione naturale regala sensazioni di libertà e benessere.
La zona giorno manifesta un'energia positiva coinvolgendo la totalità dei sensi.

/ A residential mood from a strong natural inspiration offers feelings of freedom and well-being.
The living area shows a positive energy, involving all of the senses.

A lato: dettaglio finitura melaminica
Spatolato Tortora.

To the side: detail of melamine finish
Spatolato Tortora.

day





126
127



Equilibrio orizzontale, armonia verticale.
Gioco di pieni e vuoti per azioni di
contenimento da celare o da svelare.

/ Horizontal balance, vertical harmony.
Full and empty spaces are used for
storage, covering and revealing their
contents.



ORME DAY 21

Finiture: materico Olmo Cenere, melaminico Tortora,
laccato opaco Miele
Elementi: pensili, pedana a terra con pianale in sovrapposizione,
pensili con anta battente e vano a giorno, maniglia Filo e push pull

Finishes: material touch Olmo Cenere, melamine Tortora,
matt lacquered Miele
Elements: hanging boxes, flor bench with overlap platform,
hanging boxes with hinged door and open space, handle Filo and push pull


Dimensioni/dimensions: L.2850 H.1952 P.474-350 mm


light COLLECTION
day

Architetture domestiche che diventano protagoniste, che raccontano uno stile di vita fatto di eleganza e modernità.

/ Domestic architecture that dominates the space, telling the tale of an elegant lifestyle and a modern spirit.







ORME DAY 22

Finiture: melaminico Bianco, materico Olmo Sbiancato
Elementi: spalla a terra con vano TV, maniglie push pull

Finishes: melamine Bianco, material touch Olmo Sbiancato
Elements: side on floor with TV stand, handle push pull

Dimensioni/dimensions: L.3180 H.2228 P.350 mm





light COLLECTION
day

Strutture compositive articolate
alternano spazi pieni e spazi vuoti.
Dinamismo, leggerezza e altissime
capacità contenitive.

/ Structured compositions alternate
full and empty spaces. Dynamic,
lightweight and excellent for storage.





ORME DAY 23

Finiture: melaminico Platino, laccato opaco Laguna
Elementi: basi a terra, spalla a terra e sovrapposta,
maniglie Filo e push pull

Finishes: melamine Platino, matt lacquered Laguna
Elements: base boxes, side on floor and suspended,
handle Filo and push pull

Dimensioni/dimensions: L.3180 H.1860 P.474-350 mm

Proiezione degli attuali stili di vita. Orme Light Day disegna e propone soluzioni abitative che spaziano in termini di forme, colori e dimensioni.

/ A projection of current lifestyles. Orme Light Day designs and offers living solutions that differ greatly in terms of shapes, sizes and colours.



Basi a terra con maniglie Filo laccate Laguna.

/ Base boxes with handles Filo lacquered Laguna.





Madia a terra L.1800 H.584 P.474 con ante battenti e cassetto, in finitura melaminico Platino e laccato opaco Laguna.

/ Floor sideboard W.1800 H.584 D.474 with hinged door and drawer, finish melamine Platino and matt lacquered Laguna.

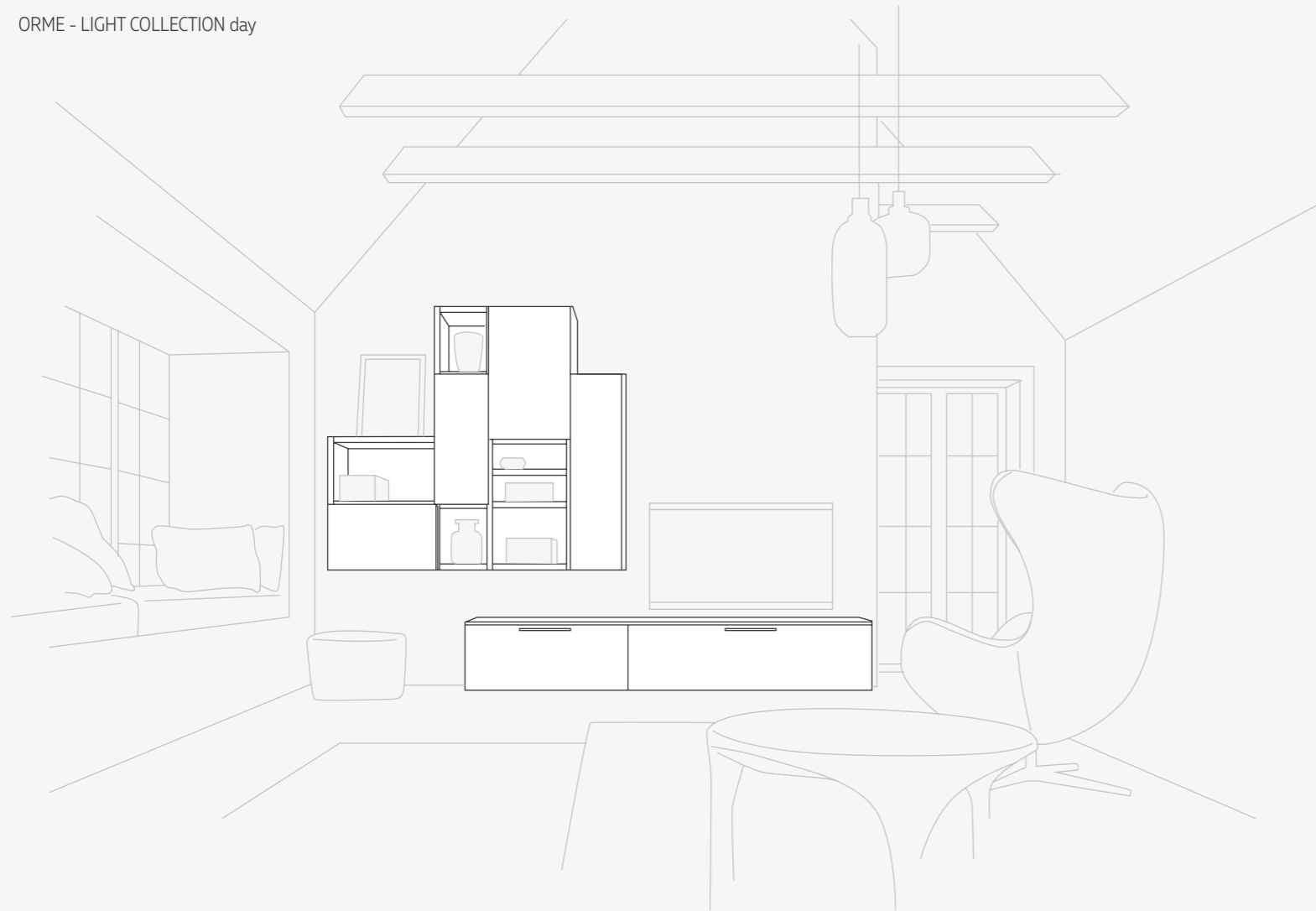
144
145

L'ambiente giorno si completa anche attraverso elementi essenziali e funzionali, perfettamente integrati allo spazio.

/ The living area is finished with simple and functional pieces that integrate perfectly into the space.

day





ORME DAY 24

Finiture: melaminico Tortora, melaminco Spatolato Tortora

Elementi: basi a terra, spalla sospesa, maniglie Tender e push pull

Finishes: melamine Tortora, melamine Spatolato Tortora

Elements: base boxes, suspended side, handle Tender and push pull

Dimensioni/dimensions: L.3030 H.2070 P.474-350 mm



Alla linearità della base si contrappone una sorta di elaborazione geometrica di moduli sospesi capace di restituire una forte personalità alla zona living.

/ Linear base units contrast with the geometric pattern created by floating units, giving bold personality to the living space.

Sotto: Spalla sospesa con ante battenti e maniglia push pull.
A lato: madia con piedini L.1200 H.1260 P.474 con ante battenti in finitura melaminico Tortora e specchio Fumè.

/ Below: Hanging side with hinged doors and handle push pull.
To the side: sideboard with feet W. 1200 H.1260 D.474 with hinged doors finish melamine Tortora and Fumè mirror.







154
155

ORME DAY 25

Finiture: materico Olmo Scuro, melaminico Platino, laccato opaco Avio
Elementi: spalla a terra, panca Snake, base a terra, pensili, maniglie push pull

Finishes: material touch Olmo Scuro, melamine Platino, matt lacquered Avio
Elements: side on floor, bench Snake, base box, hanging boxes, handles push pull

Dimensioni/dimensions: L.3030 H.2228 P.474-350 mm



Pensili con ante battenti laccati opachi Avio.

/ Hanging boxes with hinged doors matt lacquered Avio.





Madia a terra L.1800 H.768 P.474 con ante battenti e cassetti, in finitura melaminico Platino e laccato opaco Avio.

/ Floor sideboard W.1800 H.768. D.474 with hinged doors and drawers, finish melamine Platino and matt lacquered Avio.

158
159

L'essenziale riesce ad incontrare la molteplicità dei gusti.
La semplicità è il vero valore aggiunto.

/ Simplicity to satisfy a variety of tastes;
that is the real added value.

day

SEDIE
/ Chairs

TAVOLI
/ Tables



Playa



Traffic imbottita



Soffio




Diamante allungabile
160x90 / aperto 260x90



Archie ovale fisso
190x100 / 220x100



Archie rettangolare fisso
190x90 / 220x100



Twist




Wave



Bouchon



Cross basso



Cross medio



Cross alto




Fruit basso



Fruit alto

FINITURE E COLORI
/ Finishing and colours


Materico




Melaminico




Dekor




Laccato opaco



Laccato lucido



Specchio





ORME HOMES CASA S.r.l
via Montello, 80
31053 Pieve di Soligo (TV) ITALIA

SERVIZIO CLIENTI ITALIA

ph_39 0438 984581
fax_39 0438 984589
e-mail: orme@homes.it
orme.homes.it

EXPORT DEPARTMENT

ph_39 0438 839832
fax_39 0438 839859
e-mail: export@homes.it
www.homes.it

HOMES S.p.a HEADQUARTERS
via Montello, 63/1
31053 Pieve di Soligo (TV) Italy
ph_39 0438 909081
fax_39 0438 909089
e-mail: info@homes.it
www.homes.it

AZIENDE DEL GRUPPO HOMES:

ORME
SAN MICHELE
NARDI INTERNI
MISTRAL
CLEVER

Credits

Design: R&S HOMES

Graphic Concept: Neiko s.r.l.
A.D.: R&S HOMES - Nudesignstudio
Images: Nudesignstudio
Stampa: Sileagrafiche
Aprile 2017/3800

All rights reserved
Copyright © 2010
Mobilificio Homes Casa Srl

ORME si riserva di apportare, senza preavviso, modifiche nei materiali, nelle finiture e nei disegni dei prodotti presentati in questo catalogo. Le texture ed i colori dei materiali e delle finiture hanno valore indicativo in quanto soggetti alle tolleranze dei processi di stampa.

ORME reserves the right to change, without previous notice, finishes and drawings of the products presented in this catalogue. The textures and the colours of materials and finishes are indicative as they are depending on the tolerances of the printing process.

ORME

ormedesign.it



F1X00130